



Municipio de Apodaca Nuevo León
Estado Analítico de Ingresos por Rubro de Ingresos
 Informe Acumulado al 31 de Diciembre del 2020



Rubro de Ingresos	I N G R E S O S					Diferencia 6 = (5 - 1)
	Estimado 1	Ampliaciones/ (Reducciones) 2	Modificado 3 = (1 + 2)	Devengado 4	Recaudado 5	
TOTAL INGRESOS PRESUPUESTARIOS	2,263,111,766.00	457,424,439.83	2,720,536,205.83	2,522,647,190.92	2,522,647,190.92	259,535,424.92
Impuestos	599,165,470.00	-12,123,525.31	587,041,944.69	547,984,083.33	547,984,083.33	-51,181,386.67
Cuotas y Aportaciones de Seguridad Social	0.00	0.00	0.00	0.00	0.00	0.00
Contribuciones de Mejoras	0.00	0.00	0.00	0.00	0.00	0.00
Derechos	136,593,294.00	0.00	136,593,294.00	128,269,223.32	128,269,223.32	-8,324,070.68
Productos	9,663,988.00	0.00	9,663,988.00	9,037,129.38	9,037,129.38	-626,858.62
Aprovechamientos	218,937,171.00	3,750,351.74	222,687,522.74	78,422,480.67	78,422,480.67	-140,514,690.33
Ingresos por Venta de Bienes, Prestación de Servicios y Otros Ingresos	0.00	0.00	0.00	0.00	0.00	0.00
Participaciones, Aportaciones, Convenios, Incentivos Derivados de la Colaboración						
Fiscal y Fondos Distintos de Aportaciones	1,198,751,843.00	138,325,284.50	1,337,077,127.50	1,332,454,884.08	1,332,454,884.08	133,703,041.08
Transferencias, Asignaciones, Subsidios y Subvenciones, y Pensiones y Jubilaciones	0.00	18,246,733.07	18,246,733.07	18,253,794.31	18,253,794.31	18,253,794.31
Ingresos Derivados de Financiamientos	100,000,000.00	309,225,595.83	409,225,595.83	408,225,595.83	408,225,595.83	308,225,595.83
Otros Ingresos y Beneficios No Presupuestales	0.00	0.00	0.00	14,970,345.33	14,970,345.33	14,970,345.33
T O T A L I N G R E S O S	2,263,111,766.00	457,424,439.83	2,720,536,205.83	2,537,617,536.25	2,537,617,536.25	
				Ingresos excedentes ¹		274,505,770.25

¹ Los ingresos excedentes se presentan para efectos de cumplimiento de la Ley General de Contabilidad Gubernamental



Municipio de Apodaca Nuevo León
Estado Analítico de Ingresos por Rubro de Ingresos
 Informe Acumulado al 30 de Noviembre del 2020



Rubro de Ingresos	I N G R E S O S					Diferencia 6 = (5 - 1)
	Estimado 1	Ampliaciones/ (Reducciones) 2	Modificado 3 = (1 + 2)	Devengado 4	Recaudado 5	
TOTAL INGRESOS PRESUPUESTARIOS	2,263,111,766.00	452,557,007.62	2,715,668,773.62	2,254,351,650.56	2,254,351,650.56	-8,760,115.44
Impuestos	599,165,470.00	0.00	599,165,470.00	505,960,531.85	505,960,531.85	-93,204,938.15
Cuotas y Aportaciones de Seguridad Social	0.00	0.00	0.00	0.00	0.00	0.00
Contribuciones de Mejoras	0.00	0.00	0.00	0.00	0.00	0.00
Derechos	136,593,294.00	0.00	136,593,294.00	121,433,039.60	121,433,039.60	-15,160,254.40
Productos	9,663,988.00	0.00	9,663,988.00	8,698,901.30	8,698,901.30	-965,086.70
Aprovechamientos	218,937,171.00	3,750,351.74	222,687,522.74	73,794,416.07	73,794,416.07	-145,142,754.93
Ingresos por Venta de Bienes, Prestación de Servicios y Otros Ingresos	0.00	0.00	0.00	0.00	0.00	0.00
Participaciones, Aportaciones, Convenios, Incentivos Derivados de la	1,198,751,843.00	121,372,383.65	1,320,124,226.65	1,216,984,103.42	1,216,984,103.42	18,232,260.42
Transferencias, Asignaciones, Subsidios y Subvenciones, y Pensiones	0.00	18,208,676.40	18,208,676.40	18,255,062.49	18,255,062.49	18,255,062.49
Ingresos Derivados de Financiamientos	100,000,000.00	309,225,595.83	409,225,595.83	309,225,595.83	309,225,595.83	209,225,595.83
Otros Ingresos y Beneficios No Presupuestales	0.00	0.00	0.00	14,235,873.04	6,232,913.03	6,232,913.03
T O T A L I N G R E S O S	2,263,111,766.00	452,557,007.62	2,715,668,773.62	2,268,587,523.60	2,260,584,563.59	
				Ingresos excedentes ¹		-2,527,202.41

¹ Los ingresos excedentes se presentan para efectos de cumplimiento de la Ley General de Contabilidad Gubernamental



Municipio de Apodaca Nuevo León
Estado Analítico de Ingresos por Rubro de Ingresos
 Informe Acumulado al 31 de Octubre del 2020



Rubro de Ingresos	I N G R E S O S					Diferencia 6 = (5 - 1)
	Estimado 1	Ampliaciones/ (Reducciones) 2	Modificado 3 = (1 + 2)	Devengado 4	Recaudado 5	
TOTAL INGRESOS PRESUPUESTARIOS	2,263,111,766.00	474,559,420.92	2,737,671,186.92	2,091,908,245.87	2,091,908,245.87	-\$171,203,520.13
Impuestos	599,165,470.00	0.00	599,165,470.00	455,317,463.96	455,317,463.96	-\$143,848,006.04
Cuotas y Aportaciones de Seguridad Social	0.00	0.00	0.00	0.00	0.00	\$0.00
Contribuciones de Mejoras	0.00	0.00	0.00	0.00	0.00	\$0.00
Derechos	136,593,294.00	0.00	136,593,294.00	113,275,642.02	113,275,642.02	-\$23,317,651.98
Productos	9,663,988.00	0.00	9,663,988.00	8,354,088.80	8,354,088.80	-\$1,309,899.20
Aprovechamientos	218,937,171.00	3,750,351.74	222,687,522.74	66,284,155.91	66,284,155.91	-\$152,653,015.09
Ingresos por Venta de Bienes, Prestación de Servicios y Otros Ingresos	0.00	0.00	0.00	0.00	0.00	\$0.00
Participaciones, Aportaciones, Convenios, Incentivos Derivados de la	1,198,751,843.00	143,374,796.95	1,342,126,639.95	1,121,199,575.26	1,121,199,575.26	-\$77,552,267.74
Transferencias, Asignaciones, Subsidios y Subvenciones, y Pensiones	0.00	18,208,676.40	18,208,676.40	18,251,724.09	18,251,724.09	18,251,724.09
Ingresos Derivados de Financiamientos	100,000,000.00	309,225,595.83	409,225,595.83	309,225,595.83	309,225,595.83	209,225,595.83
Otros Ingresos y Beneficios No Presupuestales	0.00	0.00	0.00	14,083,929.84	6,080,969.83	6,080,969.83
T O T A L I N G R E S O S	2,263,111,766.00	474,559,420.92	2,737,671,186.92	2,105,992,175.71	2,097,989,215.70	-165,122,550.30
				Ingresos excedentes ¹		

¹ Los ingresos excedentes se presentan para efectos de cumplimiento de la Ley General de Contabilidad Gubernamental



Municipio de Apodaca Nuevo León
Estado Analítico de Ingresos por Fuente de Financiamiento
 Informe Acumulado al 31 de Diciembre del 2020



Estado Analítico de Ingresos Por Fuente de Financiamiento	INGRESOS					Diferencia 6 = (5 - 1)
	Estimado	Ampliaciones/ (Reducciones)	Modificado	Devengado	Recaudado	
	1	2	3 = (1 + 2)	4	5	
Ingresos del Gobierno	2,163,111,766.00	148,198,844.00	2,311,310,610.00	2,114,421,595.09	2,114,421,595.09	-48,690,170.91
Impuestos	599,165,470.00	-12,123,525.31	587,041,944.69	547,984,083.33	547,984,083.33	-51,181,386.67
Ingresos Propios	599,165,470.00	-12,123,525.31	587,041,944.69	547,984,083.33	547,984,083.33	-51,181,386.67
Contribuciones de Mejoras	0.00	0.00	0.00	0.00	0.00	0.00
Ingresos Propios	0.00	0.00	0.00	0.00	0.00	0.00
Derechos	136,593,294.00	0.00	136,593,294.00	128,269,223.32	128,269,223.32	-8,324,070.68
Ingresos Propios	136,593,294.00	0.00	136,593,294.00	128,269,223.32	128,269,223.32	-8,324,070.68
Productos	9,663,988.00	0.00	9,663,988.00	9,037,129.38	9,037,129.38	-626,858.62
Ingresos Propios	9,663,988.00	0.00	9,663,988.00	9,037,129.38	9,037,129.38	-626,858.62
Aprovechamientos	218,937,171.00	3,750,351.74	222,687,522.74	78,422,480.67	78,422,480.67	-140,514,690.33
Ingresos Propios	218,937,171.00	3,750,351.74	222,687,522.74	78,422,480.67	78,422,480.67	-140,514,690.33
Participaciones, Aportaciones, Convenios, Incentivos Derivados de la Colaboración Fiscal y Fondos Distintos de Aportaciones	1,198,751,843.00	138,325,284.50	1,337,077,127.50	1,332,454,884.08	1,332,454,884.08	133,703,041.08
Recursos Federales	553,680,036.00	18,260,482.38	571,940,518.38	575,249,671.03	575,249,671.03	21,569,635.03
Recursos Estatales	195,713,721.00	107,299,408.12	303,013,129.12	294,251,378.37	294,251,378.37	98,537,657.37
Recursos Federales	449,358,086.00	12,765,394.00	462,123,480.00	462,953,834.68	462,953,834.68	13,595,748.68
Transferencias, Asignaciones, Subsidios y Subvenciones, y Pensiones y Jubilaciones	0.00	18,246,733.07	18,246,733.07	18,253,794.31	18,253,794.31	18,253,794.31
Ingresos Propios	0.00	3,034,779.40	3,034,779.40	3,033,821.06	3,033,821.06	3,033,821.06
Recursos Federales	0.00	15,211,953.67	15,211,953.67	15,219,973.25	15,219,973.25	15,219,973.25
Ingresos de Organismos y Empresas	0.00	0.00	0.00	0.00	0.00	0.00
Cuotas y Aportaciones de Seguridad Social	0.00	0.00	0.00	0.00	0.00	0.00
Ingresos Propios	0.00	0.00	0.00	0.00	0.00	0.00
Ingresos por Venta de Bienes, Prestación de Servicios y Otros Ingresos	0.00	0.00	0.00	0.00	0.00	0.00
Ingresos Propios	0.00	0.00	0.00	0.00	0.00	0.00
Ingresos Derivados de Financiamientos	100,000,000.00	309,225,595.83	409,225,595.83	408,225,595.83	408,225,595.83	308,225,595.83
Ingresos Derivados de Financiamientos	100,000,000.00	309,225,595.83	409,225,595.83	408,225,595.83	408,225,595.83	308,225,595.83
Financiamientos Internos	100,000,000.00	309,225,595.83	409,225,595.83	408,225,595.83	408,225,595.83	308,225,595.83
Total de Ingresos Presupuestarios	2,263,111,766.00	457,424,439.83	2,720,536,205.83	2,522,647,190.92	2,522,647,190.92	259,535,424.92
No Presupuestales	0.00	0.00	0.00	14,970,345.33	14,970,345.33	14,970,345.33
Otros Ingresos y Beneficios No Presupuestales	0.00	0.00	0.00	14,970,345.33	14,970,345.33	14,970,345.33
Ingresos Propios	0.00	0.00	0.00	14,970,345.33	14,970,345.33	14,970,345.33
T O T A L I N G R E S O S	2,263,111,766.00	457,424,439.83	2,720,536,205.83	2,537,617,536.25	2,537,617,536.25	Ingresos excedentes¹ 274,505,770.25

¹ Los ingresos excedentes se presentan para efectos de cumplimiento de la Ley General de Contabilidad Gubernamental



Municipio de Apodaca Nuevo León
Estado Analítico de Ingresos por Fuente de Financiamiento
 Informe Acumulado al 30 de Noviembre del 2020



Estado Analítico de Ingresos Por Fuente de Financiamiento	INGRESOS					Diferencia 6 = (5 - 1)
	Estimado	Ampliaciones/ (Reducciones)	Modificado	Devengado	Recaudado	
	1	2	3 = (1 + 2)	4	5	
Ingresos del Gobierno	2,163,111,766.00	143,331,411.79	2,306,443,177.79	1,945,126,054.73	1,945,126,054.73	-217,985,711.27
Impuestos	599,165,470.00	0.00	599,165,470.00	505,960,531.85	505,960,531.85	-93,204,938.15
Ingresos Propios	599,165,470.00	0.00	599,165,470.00	505,960,531.85	505,960,531.85	-93,204,938.15
Contribuciones de Mejoras	0.00	0.00	0.00	0.00	0.00	0.00
Ingresos Propios	0.00	0.00	0.00	0.00	0.00	0.00
Derechos	136,593,294.00	0.00	136,593,294.00	121,433,039.60	121,433,039.60	-15,160,254.40
Ingresos Propios	136,593,294.00	0.00	136,593,294.00	121,433,039.60	121,433,039.60	-15,160,254.40
Productos	9,663,988.00	0.00	9,663,988.00	8,698,901.30	8,698,901.30	-965,086.70
Ingresos Propios	9,663,988.00	0.00	9,663,988.00	8,698,901.30	8,698,901.30	-965,086.70
Aprovechamientos	218,937,171.00	3,750,351.74	222,687,522.74	73,794,416.07	73,794,416.07	-145,142,754.93
Ingresos Propios	218,937,171.00	3,750,351.74	222,687,522.74	73,794,416.07	73,794,416.07	-145,142,754.93
Participaciones, Aportaciones, Convenios, Incentivos Derivados de la C	1,198,751,843.00	121,372,383.65	1,320,124,226.65	1,216,984,103.42	1,216,984,103.42	-18,232,260.42
Recursos Federales	553,680,036.00	0.00	553,680,036.00	521,614,844.46	521,614,844.46	-32,065,191.54
Recursos Estatales	195,713,721.00	108,606,989.65	304,320,710.65	268,054,658.74	268,054,658.74	72,340,937.74
Recursos Federales	449,358,086.00	12,765,394.00	462,123,480.00	427,314,600.22	427,314,600.22	-22,043,485.78
Transferencias, Asignaciones, Subsidios y Subvenciones, y Pensiones y	0.00	18,208,676.40	18,208,676.40	18,255,062.49	18,255,062.49	18,255,062.49
Ingresos Propios	0.00	3,034,779.40	3,034,779.40	3,038,041.70	3,038,041.70	3,038,041.70
Recursos Federales	0.00	15,173,897.00	15,173,897.00	15,217,020.79	15,217,020.79	15,217,020.79
Ingresos de Organismos y Empresas	0.00	0.00	0.00	0.00	0.00	0.00
Cuotas y Aportaciones de Seguridad Social	0.00	0.00	0.00	0.00	0.00	0.00
Ingresos Propios	0.00	0.00	0.00	0.00	0.00	0.00
Ingresos por Venta de Bienes, Prestación de Servicios y Otros Ingresos	0.00	0.00	0.00	0.00	0.00	0.00
Ingresos Propios	0.00	0.00	0.00	0.00	0.00	0.00
Ingresos Derivados de Financiamientos	100,000,000.00	309,225,595.83	409,225,595.83	309,225,595.83	309,225,595.83	209,225,595.83
Ingresos Derivados de Financiamientos	100,000,000.00	309,225,595.83	409,225,595.83	309,225,595.83	309,225,595.83	209,225,595.83
Financiamientos Internos	100,000,000.00	309,225,595.83	409,225,595.83	309,225,595.83	309,225,595.83	209,225,595.83
Total de Ingresos Presupuestarios	2,263,111,766.00	452,557,007.62	2,715,668,773.62	2,254,351,650.56	2,254,351,650.56	-8,760,115.44
No Presupuestales	0.00	0.00	0.00	14,235,873.04	6,232,913.03	6,232,913.03
Otros Ingresos y Beneficios No Presupuestales	0.00	0.00	0.00	14,235,873.04	6,232,913.03	6,232,913.03
Ingresos Propios	0.00	0.00	0.00	14,235,873.04	6,232,913.03	6,232,913.03
T O T A L I N G R E S O S	2,263,111,766.00	452,557,007.62	2,715,668,773.62	2,268,587,523.60	2,260,584,563.59	-8,003,000.01
				Ingresos excedentes ¹		-2,527,202.41

¹ Los ingresos excedentes se presentan para efectos de cumplimiento de la Ley General de Contabilidad Gubernamental



Municipio de Apodaca Nuevo León
Estado Analítico de Ingresos por Fuente de Financiamiento
 Informe Acumulado al 31 de Octubre del 2020



Estado Analítico de Ingresos Por Fuente de Financiamiento	INGRESOS					Diferencia 6 = (5 - 1)
	Estimado 1	Ampliaciones/ (Reducciones) 2	Modificado 3 = (1 + 2)	Devengado 4	Recaudado 5	
Ingresos del Gobierno	2,163,111,766.00	165,333,825.09	2,328,445,591.09	1,782,682,650.04	1,782,682,650.04	-380,429,115.96
Impuestos	599,165,470.00	0.00	599,165,470.00	455,317,463.96	455,317,463.96	-143,848,006.04
Ingresos Propios	599,165,470.00	0.00	599,165,470.00	455,317,463.96	455,317,463.96	-143,848,006.04
Contribuciones de Mejoras	0.00	0.00	0.00	0.00	0.00	0.00
Ingresos Propios	0.00	0.00	0.00	0.00	0.00	0.00
Derechos	136,593,294.00	0.00	136,593,294.00	113,275,642.02	113,275,642.02	-23,317,651.98
Ingresos Propios	136,593,294.00	0.00	136,593,294.00	113,275,642.02	113,275,642.02	-23,317,651.98
Productos	9,663,988.00	0.00	9,663,988.00	8,354,088.80	8,354,088.80	-1,309,899.20
Ingresos Propios	9,663,988.00	0.00	9,663,988.00	8,354,088.80	8,354,088.80	-1,309,899.20
Aprovechamientos	218,937,171.00	3,750,351.74	222,687,522.74	66,284,155.91	66,284,155.91	-152,653,015.09
Ingresos Propios	218,937,171.00	3,750,351.74	222,687,522.74	66,284,155.91	66,284,155.91	-152,653,015.09
Participaciones, Aportaciones, Convenios, Incentivos Derivados de la Colaboración	1,198,751,843.00	143,374,796.95	1,342,126,639.95	1,121,199,575.26	1,121,199,575.26	-77,552,267.74
Recursos Federales	553,680,036.00	0.00	553,680,036.00	477,542,903.39	477,542,903.39	-76,137,132.61
Recursos Estatales	195,713,721.00	130,609,402.95	326,323,123.95	251,981,262.10	251,981,262.10	56,267,541.10
Recursos Federales	449,358,086.00	12,765,394.00	462,123,480.00	391,675,409.77	391,675,409.77	-57,682,676.23
Transferencias, Asignaciones, Subsidios y Subvenciones, y Pensiones y Jubilaciones	0.00	18,208,676.40	18,208,676.40	18,251,724.09	18,251,724.09	18,251,724.09
Ingresos Propios	0.00	3,034,779.40	3,034,779.40	3,038,041.70	3,038,041.70	3,038,041.70
Recursos Federales	0.00	15,173,897.00	15,173,897.00	15,213,682.39	15,213,682.39	15,213,682.39
Ingresos de Organismos y Empresas	0.00	0.00	0.00	0.00	0.00	0.00
Cuotas y Aportaciones de Seguridad Social	0.00	0.00	0.00	0.00	0.00	0.00
Ingresos Propios	0.00	0.00	0.00	0.00	0.00	0.00
Ingresos por Venta de Bienes, Prestación de Servicios y Otros Ingresos	0.00	0.00	0.00	0.00	0.00	0.00
Ingresos Propios	0.00	0.00	0.00	0.00	0.00	0.00
Ingresos Derivados de Financiamientos	100,000,000.00	309,225,595.83	409,225,595.83	309,225,595.83	309,225,595.83	209,225,595.83
Ingresos Derivados de Financiamientos	100,000,000.00	309,225,595.83	409,225,595.83	309,225,595.83	309,225,595.83	209,225,595.83
Financiamientos Internos	100,000,000.00	309,225,595.83	409,225,595.83	309,225,595.83	309,225,595.83	209,225,595.83
Total de Ingresos Presupuestarios	2,263,111,766.00	474,559,420.92	2,737,671,186.92	2,091,908,245.87	2,091,908,245.87	-171,203,520.13
No Presupuestales	0.00	0.00	0.00	14,083,929.84	6,080,969.83	6,080,969.83
Otros Ingresos y Beneficios No Presupuestales	0.00	0.00	0.00	14,083,929.84	6,080,969.83	6,080,969.83
Ingresos Propios	0.00	0.00	0.00	14,083,929.84	6,080,969.83	6,080,969.83
TOTAL INGRESOS	2,263,111,766.00	474,559,420.92	2,737,671,186.92	2,105,992,175.71	2,097,989,215.70	-165,122,550.30
				Ingresos excedentes ¹		-165,122,550.30

¹ Los ingresos excedentes se presentan para efectos de cumplimiento de la Ley General de Contabilidad Gubernamental



Municipio de Apodaca Nuevo León
Estado Analítico del Ejercicio del Presupuesto de Egresos
Clasificación por Objeto del Gasto
 Informe Acumulado al 31 de Diciembre del 2020



Concepto	E G R E S O S					Sub-Ejercicio 6 = (3 - 4)
	Aprobado	Ampliaciones/ (Reducciones)	Modificado	Devengado	Pagado	
	1	2	3 = (1 + 2)	4	5	
4800 Donativos	70,000.00	229,200.00	299,200.00	259,200.00	239,200.00	40,000.00
4900 Transferencias al Exterior	0.00	0.00	0.00	0.00	0.00	0.00
5000 Bienes Muebles, Inmuebles e Intangibles	9,738,000.00	18,178,574.92	27,916,574.92	25,292,187.26	22,219,809.60	2,624,387.66
5100 Mobiliario y Equipo de Administracion	670,000.00	1,783,965.09	2,453,965.09	2,368,046.85	2,049,032.35	85,918.24
5200 Mobiliario y Equipo Educativo y Recreativo	300,000.00	278,274.27	578,274.27	578,273.26	431,823.26	1.01
5300 Equipo e Instrumental Medico y de Laboratorio	0.00	449,326.92	449,326.92	449,326.91	449,326.91	0.01
5400 Vehiculos y Equipo de Transporte	5,138,000.00	9,980,273.18	15,118,273.18	12,923,969.73	12,273,969.68	2,194,303.45
5500 Equipo de Defensa y Seguridad	0.00	2,316,705.33	2,316,705.33	2,316,705.33	2,316,705.33	0.00
5600 Maquinaria, Otros Equipos y Herramientas	2,930,000.00	795,530.73	3,725,530.73	3,723,576.58	3,545,135.87	1,954.15
5700 Activos Biologicos	0.00	0.00	0.00	0.00	0.00	0.00
5800 Bienes Inmuebles	0.00	0.00	0.00	0.00	0.00	0.00
5900 Activos Intangibles	700,000.00	2,574,499.40	3,274,499.40	2,932,288.60	1,153,816.20	342,210.80
6000 Inversion Pública	503,402,560.31	99,824,394.61	603,226,954.92	528,431,154.26	517,573,699.00	74,795,800.66
6100 Obra Pública en Bienes de Dominio Público	459,367,936.78	80,183,573.08	539,551,509.86	481,449,739.49	470,592,284.23	58,101,770.37
6200 Obra Pública en Bienes Propios	44,034,623.53	19,640,821.53	63,675,445.06	46,981,414.77	46,981,414.77	16,694,030.29
6300 Proyectos Productivos y Acciones de Fomento	0.00	0.00	0.00	0.00	0.00	0.00
7000 Inversiones Financieras y Otras Provisiones	0.00	0.00	0.00	0.00	0.00	0.00
7100 Inversiones para el Fomento de Actividades Productivas	0.00	0.00	0.00	0.00	0.00	0.00
7200 Acciones y Participaciones de Capital	0.00	0.00	0.00	0.00	0.00	0.00
7300 Compra de Titulos y Valores	0.00	0.00	0.00	0.00	0.00	0.00
7400 Concesion de Préstamos	0.00	0.00	0.00	0.00	0.00	0.00
7500 Inversiones en Fideicomisos, Mandatos y Otros Analogos	0.00	0.00	0.00	0.00	0.00	0.00
7600 Otras Inversiones Financieras	0.00	0.00	0.00	0.00	0.00	0.00
7900 Provisiones para Contingencias y Otras Erogaciones Especiales	0.00	0.00	0.00	0.00	0.00	0.00
8000 Participaciones y Aportaciones	0.00	0.00	0.00	0.00	0.00	0.00
8100 Participaciones	0.00	0.00	0.00	0.00	0.00	0.00
8300 Aportaciones	0.00	0.00	0.00	0.00	0.00	0.00
8500 Convenios	0.00	0.00	0.00	0.00	0.00	0.00
9000 Deuda Pública	89,456,438.00	209,364,266.29	298,820,704.29	298,820,704.29	296,645,665.68	0.00
9100 Amortizacion de la Deuda Pública	4,484,592.00	221,445,727.86	225,930,319.86	225,930,319.86	225,930,319.86	0.00
9200 Intereses de la Deuda Pública	27,577,904.00	-9,315,960.73	18,261,943.27	18,261,943.27	18,261,943.27	0.00
9300 Comisiones de la Deuda Pública	0.00	0.00	0.00	0.00	0.00	0.00
9400 Gastos de la Deuda Pública	0.00	0.00	0.00	0.00	0.00	0.00
9500 Costo por Coberturas	0.00	0.00	0.00	0.00	0.00	0.00
9600 Apoyos Financieros	0.00	0.00	0.00	0.00	0.00	0.00
9900 Adeudos de Ejercicios Fiscales Anteriores (ADEFAS)	57,393,942.00	-2,765,500.84	54,628,441.16	54,628,441.16	52,453,402.55	0.00



Municipio de Apodaca Nuevo León
Estado Analítico del Ejercicio del Presupuesto de Egresos
Clasificación por Objeto del Gasto
 Informe Acumulado al 30 de Noviembre del 2020



Concepto	EGRESOS					Sub-Ejercicio
	Aprobado	Ampliaciones/ (Reducciones)	Modificado	Devengado	Pagado	
4400 Ayudas Sociales	90,379,829.00	61,829,678.05	152,209,507.05	133,047,932.22	126,455,886.18	19,161,574.83
4500 Pensiones y Jubilaciones	0.00	0.00	0.00	0.00	0.00	0.00
4600 Inversiones en Fideicomisos, Mandatos y Otros Análogos Fideicomiso de Desastres Naturales (Informati	0.00	0.00	0.00	0.00	0.00	0.00
4700 Transferencias a la Seguridad Social	0.00	0.00	0.00	0.00	0.00	0.00
4800 Donativos	70,000.00	229,200.00	299,200.00	259,200.00	239,200.00	40,000.00
4900 Transferencias al Exterior	0.00	0.00	0.00	0.00	0.00	0.00
5000 Bienes Muebles, Inmuebles e Intangibles	9,738,000.00	19,122,811.63	28,860,811.63	22,241,651.66	21,158,489.75	6,619,159.97
5100 Mobiliario y Equipo de Administracion	670,000.00	1,707,668.36	2,377,668.36	2,126,348.11	1,726,197.21	251,320.25
5200 Mobiliario y Equipo Educacional y Recreativo	300,000.00	309,190.19	609,190.19	431,823.26	431,823.26	177,366.93
5300 Equipo e Instrumental Medico y de Laboratorio	0.00	449,326.92	449,326.92	449,326.91	417,206.00	0.01
5400 Vehiculos y Equipo de Transporte	5,138,000.00	12,570,788.68	17,708,788.68	12,273,969.68	12,273,969.68	5,434,819.00
5500 Equipo de Defensa y Seguridad	0.00	2,347,711.92	2,347,711.92	2,316,705.33	2,316,705.33	31,006.59
5600 Maquinaria, Otros Equipos y Herramientas	2,930,000.00	919,098.56	3,849,098.56	3,483,989.77	2,833,099.67	365,108.79
5700 Activos Biologicos	0.00	0.00	0.00	0.00	0.00	0.00
5800 Bienes Inmuebles	0.00	0.00	0.00	0.00	0.00	0.00
5900 Activos Intangibles	700,000.00	819,027.00	1,519,027.00	1,159,488.60	1,159,488.60	359,538.40
6000 Inversion Pública	503,402,560.31	92,350,899.13	595,753,459.44	470,244,155.85	406,605,218.83	125,509,303.59
6100 Obra Pública en Bienes de Dominio Público	459,367,936.78	72,710,077.60	532,078,014.38	423,262,741.08	360,481,566.86	108,815,273.30
6200 Obra Pública en Bienes Propios	44,034,623.53	19,640,821.53	63,675,445.06	46,981,414.77	46,123,651.97	16,694,030.29
6300 Proyectos Productivos y Acciones de Fomento	0.00	0.00	0.00	0.00	0.00	0.00
7000 Inversiones Financieras y Otras Provisiones	0.00	0.00	0.00	0.00	0.00	0.00
7100 Inversiones para el Fomento de Actividades Productivas	0.00	0.00	0.00	0.00	0.00	0.00
7200 Acciones y Participaciones de Capital	0.00	0.00	0.00	0.00	0.00	0.00
7300 Compra de Titulos y Valores	0.00	0.00	0.00	0.00	0.00	0.00
7400 Concesion de Préstamos	0.00	0.00	0.00	0.00	0.00	0.00
7500 Inversiones en Fideicomisos, Mandatos y Otros Analogos	0.00	0.00	0.00	0.00	0.00	0.00
7600 Otras Inversiones Financieras	0.00	0.00	0.00	0.00	0.00	0.00
7900 Provisiones para Contingencias y Otras Erogaciones Especiales	0.00	0.00	0.00	0.00	0.00	0.00
8000 Participaciones y Aportaciones	0.00	0.00	0.00	0.00	0.00	0.00
8100 Participaciones	0.00	0.00	0.00	0.00	0.00	0.00
8300 Aportaciones	0.00	0.00	0.00	0.00	0.00	0.00
8500 Convenios	0.00	0.00	0.00	0.00	0.00	0.00
9000 Deuda Pública	89,456,438.00	209,854,378.26	299,310,816.26	296,876,979.09	292,055,706.66	2,433,837.17
9100 Amortizacion de la Deuda Pública	4,484,592.00	221,447,614.08	225,932,206.08	225,584,125.97	225,584,125.97	348,080.11



Municipio de Apodaca Nuevo León
Estado Analítico del Ejercicio del Presupuesto de Egresos
Clasificación por Objeto del Gasto
Informe Acumulado al 30 de Noviembre del 2020



Concepto	EGRESOS					Sub-Ejercicio
	Aprobado	Ampliaciones/ (Reducciones)	Modificado	Devengado	Pagado	
9200 Intereses de la Deuda Pública	27,577,904.00	-8,836,022.02	18,741,881.98	16,664,411.96	16,664,411.96	2,077,470.02
9300 Comisiones de la Deuda Pública	0.00	0.00	0.00	0.00	0.00	0.00
9400 Gastos de la Deuda Pública	0.00	0.00	0.00	0.00	0.00	0.00
9500 Costo por Coberturas	0.00	0.00	0.00	0.00	0.00	0.00
9600 Apoyos Financieros	0.00	0.00	0.00	0.00	0.00	0.00
9900 Adeudos de Ejercicios Fiscales Anteriores (ADEFAS)	57,393,942.00	-2,757,213.80	54,636,728.20	54,628,441.16	49,807,168.73	8,287.04



Municipio de Apodaca Nuevo León
Estado Analítico del Ejercicio del Presupuesto de Egresos
Clasificación por Objeto del Gasto
 Informe Acumulado al 31 de Octubre del 2020



Concepto	EGRESOS					Sub-Ejercicio
	Aprobado	Ampliaciones/ (Reducciones)	Modificado	Devengado	Pagado	
	1	2	3 = (1 + 2)	4	5	
TOTAL GENERAL	2,493,339,191.31	406,640,096.43	2,899,979,287.74	2,196,321,198.01	2,050,738,201.42	703,658,089.73
1000 Servicios Personales	1,039,336,962.00	25,605,539.48	1,064,942,501.48	789,321,359.31	745,470,099.52	275,621,142.17
1100 Remuneraciones al Personal de Caracter Permanente	585,872,611.00	7,945,783.99	593,818,394.99	489,498,213.84	489,497,948.84	104,320,181.15
1200 Remuneraciones al Personal de Caracter Transitorio	29,915,578.00	5,518,832.40	35,434,410.40	25,013,480.00	25,013,480.00	10,420,930.40
1300 Remuneraciones Adicionales y Especiales	98,678,042.00	11,252,903.91	109,930,945.91	18,926,614.79	18,840,417.79	91,004,331.12
1400 Seguridad Social	24,628,423.00	1,084,310.00	25,712,733.00	21,290,856.78	21,290,856.78	4,421,876.22
1500 Otras Prestaciones Sociales y Economicas	289,332,849.00	-879,054.82	288,453,794.18	224,803,425.90	181,038,628.11	63,650,368.28
1600 Previsiones	0.00	0.00	0.00	0.00	0.00	0.00
1700 Pago de Estimulos a Servidores Publicos	10,909,459.00	682,764.00	11,592,223.00	9,788,768.00	9,788,768.00	1,803,455.00
2000 Materiales y Suministros	199,290,008.00	-3,128,712.14	196,161,295.86	143,462,839.79	111,725,246.81	52,698,456.07
2100 Materiales de Administracion, Emision de Documentos y Articulos Oficiales	10,296,966.00	-1,008,201.48	9,288,764.52	6,690,248.07	6,576,587.47	2,598,516.45
2200 Alimentos y Utensilios	727,636.00	30,761.33	758,397.33	474,303.21	472,926.61	284,094.12
2300 Materias Primas y Materiales de Produccion y Comercializacion	0.00	0.00	0.00	0.00	0.00	0.00
2400 Materiales y Articulos de Construccion y de Reparacion	70,948,432.00	-6,293,937.43	64,654,494.57	44,349,350.05	35,547,617.88	20,305,144.52
2500 Productos Quimicos, Farmaceuticos y de Laboratorio	533,651.00	4,873,528.04	5,407,179.04	4,936,813.16	4,906,755.36	470,365.88
2600 Combustibles, Lubricantes y Aditivos	66,113,196.00	-1,991,514.92	64,121,681.08	48,948,733.48	39,317,262.66	15,172,947.60
2700 Vestuario, Blancos, Prendas de Proteccion y Articulos Deportivos	4,968,102.00	7,127,199.14	12,095,301.14	9,506,307.52	6,282,329.38	2,588,993.62
2800 Materiales y Suministros para Seguridad	0.00	2,256,015.69	2,256,015.69	2,251,356.52	456,002.48	4,659.17
2900 Herramientas, Refacciones y Accesorios Menores	45,702,025.00	-8,122,562.51	37,579,462.49	26,305,727.78	18,165,764.97	11,273,734.71
3000 Servicios Generales	561,665,394.00	-8,145,009.41	553,520,384.59	397,155,467.55	368,694,147.55	156,364,917.04
3100 Servicios Basicos	87,298,176.00	-981,453.00	86,316,723.00	61,522,311.10	60,748,967.68	24,794,411.90
3200 Servicios de Arrendamiento	21,718,640.00	6,763,871.41	28,482,511.41	22,380,029.43	16,239,415.17	6,102,481.98
3300 Servicios Profesionales, Cientificos, Tecnicos y Otros Servicios	48,354,778.00	209,215.63	48,563,993.63	23,420,914.97	21,419,479.75	25,143,078.66
3400 Servicios Financieros, Bancarios y Comerciales	9,457,447.00	946,972.78	10,404,419.78	10,094,774.04	10,094,774.04	309,645.74
3500 Servicios de Instalacion, Reparacion, Mantenimiento y Conservacion	291,926,131.00	-7,971,816.23	283,954,314.77	224,221,616.64	205,138,212.17	59,732,698.13
3600 Servicios de Comunicacion Social y Publicidad	21,398,064.00	-676,644.17	20,721,419.83	13,109,494.27	12,860,674.27	7,611,925.56
3700 Servicios de Traslado y Viaticos	837,000.00	0.00	837,000.00	248,341.80	248,341.80	588,658.20
3800 Servicios Oficiales	57,748,853.00	-16,608,640.83	41,140,212.17	13,736,102.07	13,530,399.44	27,404,110.10
3900 Otros Servicios Generales	22,926,305.00	10,173,485.00	33,099,790.00	28,421,883.23	28,413,883.23	4,677,906.77
4000 Transferencias, Asignaciones, Subsidios y Otras Ayudas	90,449,829.00	62,119,411.69	152,569,240.69	129,076,276.79	122,252,494.24	23,492,963.90
4100 Transferencias Internas y Asignaciones al Sector Público	0.00	0.00	0.00	0.00	0.00	0.00
4200 Transferencias al Resto del Sector Público	0.00	0.00	0.00	0.00	0.00	0.00
4300 Subsidios y Subvenciones	0.00	0.00	0.00	0.00	0.00	0.00
4400 Ayudas Sociales	90,379,829.00	61,890,211.69	152,270,040.69	128,817,076.79	122,013,294.24	23,452,963.90
4500 Pensiones y Jubilaciones	0.00	0.00	0.00	0.00	0.00	0.00
4600 Inversiones en Fideicomisos, Mandatos y Otros Análogos Fideicomiso de Desastres Naturales (Informati	0.00	0.00	0.00	0.00	0.00	0.00
4700 Transferencias a la Seguridad Social	0.00	0.00	0.00	0.00	0.00	0.00
4800 Donativos	70,000.00	229,200.00	299,200.00	259,200.00	239,200.00	40,000.00



Municipio de Apodaca Nuevo León
Estado Analítico del Ejercicio del Presupuesto de Egresos
Clasificación por Objeto del Gasto
 Informe Acumulado al 31 de Octubre del 2020



Concepto	EGRESOS					Sub-Ejercicio
	Aprobado	Ampliaciones/ (Reducciones)	Modificado	Devengado	Pagado	
	1	2	3 = (1 + 2)	4	5	6 = (3 - 4)
4900 Transferencias al Exterior	0.00	0.00	0.00	0.00	0.00	0.00
5000 Bienes Muebles, Inmuebles e Intangibles	9,738,000.00	18,974,113.65	28,712,113.65	20,951,722.95	20,806,016.95	7,760,390.70
5100 Mobiliario y Equipo de Administracion	670,000.00	1,514,152.18	2,184,152.18	1,752,877.21	1,666,331.21	431,274.97
5200 Mobiliario y Equipo Educativo y Recreativo	300,000.00	309,190.19	609,190.19	381,073.26	381,073.26	228,116.93
5300 Equipo e Instrumental Medico y de Laboratorio	0.00	449,326.92	449,326.92	417,206.00	417,206.00	32,120.92
5400 Vehiculos y Equipo de Transporte	5,138,000.00	12,870,788.68	18,008,788.68	12,098,789.68	12,098,789.68	5,909,999.00
5500 Equipo de Defensa y Seguridad	0.00	2,347,711.92	2,347,711.92	2,316,705.33	2,316,705.33	31,006.59
5600 Maquinaria, Otros Equipos y Herramientas	2,930,000.00	663,916.76	3,593,916.76	2,825,582.87	2,766,422.87	768,333.89
5700 Activos Biologicos	0.00	0.00	0.00	0.00	0.00	0.00
5800 Bienes Inmuebles	0.00	0.00	0.00	0.00	0.00	0.00
5900 Activos Intangibles	700,000.00	819,027.00	1,519,027.00	1,159,488.60	1,159,488.60	359,538.40
6000 Inversion Pública	503,402,560.31	90,351,359.13	593,753,919.44	421,422,716.13	393,936,832.73	172,331,203.31
6100 Obra Pública en Bienes de Dominio Público	459,367,936.78	72,760,537.60	532,128,474.38	374,600,815.00	347,972,694.40	157,527,659.38
6200 Obra Pública en Bienes Propios	44,034,623.53	17,590,821.53	61,625,445.06	46,821,901.13	45,964,138.33	14,803,543.93
6300 Proyectos Productivos y Acciones de Fomento	0.00	0.00	0.00	0.00	0.00	0.00
7000 Inversiones Financieras y Otras Provisiones	0.00	0.00	0.00	0.00	0.00	0.00
7100 Inversiones para el Fomento de Actividades Productivas	0.00	0.00	0.00	0.00	0.00	0.00
7200 Acciones y Participaciones de Capital	0.00	0.00	0.00	0.00	0.00	0.00
7300 Compra de Titulos y Valores	0.00	0.00	0.00	0.00	0.00	0.00
7400 Concesion de Préstamos	0.00	0.00	0.00	0.00	0.00	0.00
7500 Inversiones en Fideicomisos, Mandatos y Otros Analogos	0.00	0.00	0.00	0.00	0.00	0.00
7600 Otras Inversiones Financieras	0.00	0.00	0.00	0.00	0.00	0.00
7900 Provisiones para Contingencias y Otras Erogaciones Especiales	0.00	0.00	0.00	0.00	0.00	0.00
8000 Participaciones y Aportaciones	0.00	0.00	0.00	0.00	0.00	0.00
8100 Participaciones	0.00	0.00	0.00	0.00	0.00	0.00
8300 Aportaciones	0.00	0.00	0.00	0.00	0.00	0.00
8500 Convenios	0.00	0.00	0.00	0.00	0.00	0.00
9000 Deuda Pública	89,456,438.00	220,863,394.03	310,319,832.03	294,930,815.49	287,853,363.62	15,389,016.54
9100 Amortizacion de la Deuda Pública	4,484,592.00	223,277,530.99	227,762,122.99	225,242,206.08	225,242,206.08	2,519,916.91
9200 Intereses de la Deuda Pública	27,577,904.00	343,076.84	27,920,980.84	15,351,881.21	15,351,910.05	12,569,099.63
9300 Comisiones de la Deuda Pública	0.00	0.00	0.00	0.00	0.00	0.00
9400 Gastos de la Deuda Pública	0.00	0.00	0.00	0.00	0.00	0.00
9500 Costo por Coberturas	0.00	0.00	0.00	0.00	0.00	0.00
9600 Apoyos Financieros	0.00	0.00	0.00	0.00	0.00	0.00
9900 Adeudos de Ejercicios Fiscales Anteriores (ADEFAS)	57,393,942.00	-2,757,213.80	54,636,728.20	54,336,728.20	47,259,247.49	300,000.00



Municipio de Apodaca Nuevo León
Estado Analítico del Ejercicio del Presupuesto de Egresos
Clasificación por Tipo de Gasto
Informe Acumulado al 31 de Diciembre del 2020



Concepto	EGRESOS					Sub-Ejercicio
	Aprobado	Ampliaciones/ (Reducciones)	Modificado	Devengado	Pagado	
	1	2	3 = (1 + 2)	4	5	
TOTAL GENERAL	2,493,339,191.31	391,105,066.62	2,884,444,257.93	2,716,667,775.68	2,570,885,720.20	167,776,482.25
1 Gasto Corriente	1,810,687,004.00	47,043,593.09	1,857,730,597.09	1,770,698,422.03	1,649,863,098.52	87,032,175.06
2 Gasto de Capital	513,140,560.31	118,002,976.49	631,143,536.80	553,723,348.48	539,793,515.56	77,420,188.32
3 Amortización de la deuda y disminución de pasivos	89,456,438.00	209,364,266.29	298,820,704.29	298,820,704.29	296,645,665.68	0.00
4 Pensiones y Jubilaciones	80,055,189.00	16,694,230.75	96,749,419.75	93,425,300.88	84,583,440.44	3,324,118.87
5 Participaciones	0.00	0.00	0.00	0.00	0.00	0.00



Municipio de Apodaca Nuevo León
Estado Analítico del Ejercicio del Presupuesto de Egresos
Clasificación por Tipo de Gasto
Informe Acumulado al 30 de Noviembre del 2020



Concepto	EGRESOS					Sub-Ejercicio
	Aprobado	Ampliaciones/ (Reducciones)	Modificado	Devengado	Pagado	
	1	2	3 = (1 + 2)	4	5	
TOTAL GENERAL	2,493,339,191.31	386,237,690.09	2,879,576,881.40	2,382,360,380.50	2,200,415,828.28	497,216,500.90
1 Gasto Corriente	1,810,687,004.00	52,440,132.23	1,863,127,136.23	1,514,785,155.14	1,409,051,916.38	348,341,981.09
2 Gasto de Capital	513,140,560.31	111,473,717.72	624,614,278.03	492,485,814.47	427,763,715.54	132,128,463.56
3 Amortización de la deuda y disminución de pasivos	89,456,438.00	209,854,378.26	299,310,816.26	296,876,979.09	292,055,706.66	2,433,837.17
4 Pensiones y Jubilaciones	80,055,189.00	12,469,461.88	92,524,650.88	78,212,431.80	71,544,489.70	14,312,219.08
5 Participaciones	0.00	0.00	0.00	0.00	0.00	0.00



Municipio de Apodaca Nuevo León
Estado Analítico del Ejercicio del Presupuesto de Egresos
Clasificación por Tipo de Gasto
Informe Acumulado al 31 de Octubre del 2020



Concepto	EGRESOS					Sub-Ejercicio 6 = (3 - 4)
	Aprobado	Ampliaciones/ (Reducciones)	Modificado	Devengado	Pagado	
	1	2	3 = (1 + 2)	4	5	
TOTAL GENERAL	2,493,339,191.31	406,640,096.43	2,899,979,287.74	2,196,321,198.01	2,050,738,201.42	703,658,089.73
1 Gasto Corriente	1,810,687,004.00	65,629,614.79	1,876,316,618.79	1,388,207,220.02	1,284,687,417.65	488,109,398.77
2 Gasto de Capital	513,140,560.31	109,325,479.74	622,466,040.05	442,374,446.04	414,742,856.64	180,091,594.01
3 Amortización de la deuda y disminución de pasivos	89,456,438.00	220,863,394.03	310,319,832.03	294,930,815.49	287,853,363.62	15,389,016.54
4 Pensiones y Jubilaciones	80,055,189.00	10,821,607.87	90,876,796.87	70,808,716.46	63,454,563.51	20,068,080.41
5 Participaciones	0.00	0.00	0.00	0.00	0.00	0.00



Municipio de Apodaca Nuevo León
Estado Analítico del Ejercicio del Presupuesto de Egresos
Clasificación Administrativa
 Informe Acumulado al 31 de Diciembre del 2020



Concepto	EGRESOS					Sub-Ejercicio 6 = (3 - 4)
	Aprobado	Ampliaciones/ (Reducciones)	Modificado	Devengado	Pagado	
	1	2	3 = (1 + 2)	4	5	
TOTAL GENERAL	2,493,339,191.31	391,105,066.62	2,884,444,257.93	2,716,667,775.68	2,570,885,720.20	167,776,482.25
0502 CONTRALORIA Y TRANSP MPAL.	6,363,156.00	293,929.29	6,657,085.29	6,153,961.73	6,083,320.66	503,123.56
0503 SRIA. DEL AYUNTAMIENTO	80,174,582.00	404,700.21	80,579,282.21	76,939,062.75	68,893,495.14	3,640,219.46
0505 TESORERIA MUNICIPAL	176,931,751.00	205,951,048.12	382,882,799.12	374,707,377.46	369,886,768.83	8,175,421.66
0506 SECRETARIA DE ADMINISTRACION	64,181,596.00	45,787,970.76	109,969,566.76	101,683,856.25	97,565,263.37	8,285,710.51
0508 SECRETARIA DE SERV.PUBLICOS	611,656,406.00	-32,226,829.00	579,429,577.00	560,734,904.83	507,339,774.51	18,694,672.17
0510 SRIA. SEGURIDAD PUBLICA Y VIAL	429,483,716.00	28,212,547.67	457,696,263.67	448,177,125.02	428,452,870.19	9,519,138.65
0514 SECRETARIA DE ECONOMIA	6,738,407.00	316,701.17	7,055,108.17	5,975,597.22	5,630,599.13	1,079,510.95
0515 JEFE DE LA OFICINA EJECUTIVA	73,590,481.00	-2,349,616.63	71,240,864.37	65,407,090.58	60,215,437.33	5,833,773.79
0517 DIF	107,602,176.00	-4,390,996.14	103,211,179.86	93,527,395.83	89,144,014.29	9,683,784.03
0518 CONSEJERIA JURIDICA	14,288,439.00	1,695,166.89	15,983,605.89	15,264,460.03	14,950,959.51	719,145.86
0522 PENSIONADOS Y JUBILADOS	80,055,189.00	16,694,230.75	96,749,419.75	93,425,300.88	84,583,440.44	3,324,118.87
0523 REPUBLICANO AYUNTAMIENTO	14,990,291.00	-1,708,404.75	13,281,886.25	12,994,963.85	12,853,755.74	286,922.40
0525 SRIA DE DESARROLLO URBANO, ECOLOGIA Y TRANSPORTE	32,693,890.00	5,072,773.30	37,766,663.30	36,139,319.13	32,004,106.85	1,627,344.17
0526 SRIA DE OBRAS PUBLICAS	522,466,292.31	127,847,980.12	650,314,272.43	573,467,264.93	561,680,643.71	76,847,007.50
0527 SRIA DE DESARROLLO SOCIAL Y DEPORTES	220,331,044.00	-22,811,153.43	197,519,890.57	183,454,507.34	168,034,923.88	14,065,383.23
0528 SRIA DE PREVENCION SOCIAL	12,507,093.00	-1,740,923.40	10,766,169.60	8,402,574.60	7,235,787.90	2,363,595.00
0529 SRIA DE CONCERTACION SOCIAL	39,284,682.00	24,055,941.69	63,340,623.69	60,213,013.25	56,330,558.72	3,127,610.44



Municipio de Apodaca Nuevo León
Estado Analítico del Ejercicio del Presupuesto de Egresos
Clasificación Administrativa



Informe Acumulado al 30 de Noviembre del 2020

Concepto	EGRESOS					Sub-Ejercicio 6 = (3 - 4)
	Aprobado	Ampliaciones/ (Reducciones)	Modificado	Devengado	Pagado	
	1	2	3 = (1 + 2)	4	5	
TOTAL GENERAL	2,493,339,191.31	386,237,690.09	2,879,576,881.40	2,382,360,380.50	2,200,415,828.28	497,216,500.90
0502 CONTRALORIA Y TRANSP MPAL.	6,363,156.00	71,138.65	6,434,294.65	4,947,061.53	4,904,631.53	1,487,233.12
0503 SRIA. DEL AYUNTAMIENTO	80,174,582.00	-2,919,166.10	77,255,415.90	60,155,091.44	57,566,279.85	17,100,324.46
0505 TESORERIA MUNICIPAL	176,931,751.00	228,062,330.56	404,994,081.56	358,141,558.74	351,576,047.48	46,852,522.82
0506 SECRETARIA DE ADMINISTRACION	64,181,596.00	44,339,381.44	108,520,977.44	92,545,125.48	89,491,160.50	15,975,851.96
0508 SECRETARIA DE SERV.PUBLICOS	611,656,406.00	-38,455,794.12	573,200,611.88	486,746,270.53	449,875,810.71	86,454,341.35
0510 SRIA. SEGURIDAD PUBLICA Y VIAL	429,483,716.00	30,573,432.47	460,057,148.47	384,151,173.15	347,558,484.87	75,905,975.32
0514 SECRETARIA DE ECONOMIA	6,738,407.00	-58,704.86	6,679,702.14	4,686,182.02	4,628,171.42	1,993,520.12
0515 JEFE DE LA OFICINA EJECUTIVA	73,590,481.00	1,748,155.58	75,338,636.58	55,976,872.77	49,838,409.44	19,361,763.81
0517 DIF	107,602,176.00	-6,332,979.19	101,269,196.81	80,873,340.57	77,527,934.24	20,395,856.24
0518 CONSEJERIA JURIDICA	14,288,439.00	1,331,170.21	15,619,609.21	12,582,971.06	12,355,031.54	3,036,638.15
0522 PENSIONADOS Y JUBILADOS	80,055,189.00	12,469,461.88	92,524,650.88	78,212,431.80	71,544,489.70	14,312,219.08
0523 REPUBLICANO AYUNTAMIENTO	14,990,291.00	-1,889,310.89	13,100,980.11	10,110,029.61	10,065,493.86	2,990,950.50
0525 SRIA DE DESARROLLO URBANO, ECOLOGIA Y TRANSPORTE	32,693,890.00	7,110,729.84	39,804,619.84	30,195,332.96	26,777,525.59	9,609,286.88
0526 SRIA DE OBRAS PUBLICAS	522,466,292.31	119,764,236.62	642,230,528.93	511,589,787.00	446,309,914.54	130,640,741.93
0527 SRIA DE DESARROLLO SOCIAL Y DEPORTES	220,331,044.00	-27,095,212.39	193,235,831.61	155,569,921.39	146,845,853.81	37,665,910.22
0528 SRIA DE PREVENCION SOCIAL	12,507,093.00	-2,652,638.33	9,854,454.67	6,109,880.80	5,620,321.39	3,744,573.87
0529 SRIA DE CONCERTACION SOCIAL	39,284,682.00	20,171,458.72	59,456,140.72	49,767,349.65	47,930,267.81	9,688,791.07



Municipio de Apodaca Nuevo León
Estado Analítico del Ejercicio del Presupuesto de Egresos
Clasificación Administrativa
 Informe Acumulado al 31 de Octubre del 2020



Concepto	EGRESOS					Sub-Ejercicio
	Aprobado	Ampliaciones/ (Reducciones)	Modificado	Devengado	Pagado	
	1	2	3 = (1 + 2)	4	5	
TOTAL GENERAL	2,493,339,191.31	406,640,096.43	2,899,979,287.74	2,196,321,198.01	2,050,738,201.42	703,658,089.73
0502 CONTRALORIA Y TRANSP MPAL.	6,363,156.00	121,386.54	6,484,542.54	4,520,437.99	4,415,303.17	1,964,104.55
0503 SRIA. DEL AYUNTAMIENTO	80,174,582.00	-3,402,988.73	76,771,593.27	53,796,203.60	52,376,129.86	22,975,389.67
0505 TESORERIA MUNICIPAL	176,931,751.00	248,412,102.26	425,343,853.26	350,947,064.04	343,193,305.59	74,396,789.22
0506 SECRETARIA DE ADMINISTRACION	64,181,596.00	44,075,401.79	108,256,997.79	88,015,308.87	83,851,611.52	20,241,688.92
0508 SECRETARIA DE SERV.PUBLICOS	611,656,406.00	-33,422,387.98	578,234,018.02	441,944,366.79	406,299,872.60	136,289,651.23
0510 SRIA. SEGURIDAD PUBLICA Y VIAL	429,483,716.00	33,313,963.91	462,797,679.91	353,050,204.75	315,712,758.58	109,747,475.16
0514 SECRETARIA DE ECONOMIA	6,738,407.00	438,719.44	7,177,126.44	4,277,860.42	4,243,811.71	2,899,266.02
0515 JEFE DE LA OFICINA EJECUTIVA	73,590,481.00	-524,548.01	73,065,932.99	50,396,299.14	45,123,188.54	22,669,633.85
0517 DIF	107,602,176.00	-4,641,752.25	102,960,423.75	73,469,028.88	69,563,088.77	29,491,394.87
0518 CONSEJERIA JURIDICA	14,288,439.00	1,307,970.21	15,596,409.21	11,564,544.02	11,348,895.40	4,031,865.19
0522 PENSIONADOS Y JUBILADOS	80,055,189.00	10,821,607.87	90,876,796.87	70,808,716.46	63,454,563.51	20,068,080.41
0523 REPUBLICANO AYUNTAMIENTO	14,990,291.00	-1,624,101.89	13,366,189.11	9,205,363.52	9,181,170.89	4,160,825.59
0525 SRIA DE DESARROLLO URBANO, ECOLOGIA Y TRANSPORTE	32,693,890.00	4,914,652.07	37,608,542.07	25,932,343.72	24,588,290.23	11,676,198.35
0526 SRIA DE OBRAS PUBLICAS	522,466,292.31	117,502,610.01	639,968,902.32	460,263,642.52	431,266,043.64	179,705,259.80
0527 SRIA DE DESARROLLO SOCIAL Y DEPORTES	220,331,044.00	-27,735,378.80	192,595,665.20	145,974,569.06	136,392,318.26	46,621,096.14
0528 SRIA DE PREVENCION SOCIAL	12,507,093.00	-2,752,589.85	9,754,503.15	5,574,496.26	4,822,224.40	4,180,006.89
0529 SRIA DE CONCERTACION SOCIAL	39,284,682.00	19,835,429.84	59,120,111.84	46,580,747.97	44,905,624.75	12,539,363.87



Municipio de Apodaca Nuevo León
Estado Analítico del Ejercicio del Presupuesto de Egresos
Clasificación Funcional (Finalidad y Función)
 Informe Acumulado al 31 de Diciembre del 2020



Concepto	E G R E S O S					Sub-Ejercicio
	Aprobado	Ampliaciones/ (Reducciones)	Modificado	Devengado	Pagado	
	1	2	3 = (1 + 2)	4	5	
TOTAL GENERAL	2,493,339,191.31	391,105,066.62	2,884,444,257.93	2,716,667,775.68	2,570,885,720.20	167,776,482.25
01 Gobierno	816,653,834.00	99,592,172.45	916,246,006.45	873,329,578.83	828,069,905.68	42,916,427.62
0101 Legislacion	14,990,291.00	-1,708,404.75	13,281,886.25	12,994,963.85	12,853,755.74	286,922.40
0102 Justicia	5,738,357.00	1,150,039.94	6,888,396.94	6,824,299.35	6,620,423.19	64,097.59
0103 Coordinacion de la política de gobierno	126,830,625.00	-5,370,650.53	121,459,974.47	111,846,685.02	102,039,992.70	9,613,289.45
0104 Relaciones exteriores	0.00	0.00	0.00	0.00	0.00	0.00
0105 Asuntos financieros y hacendarios	113,449,207.00	1,175,078.25	114,624,285.25	104,980,367.87	101,066,775.32	9,643,917.38
0106 Seguridad nacional	0.00	0.00	0.00	0.00	0.00	0.00
0107 Asuntos de orden público y de seguridad interior	448,867,758.00	28,769,537.38	477,637,295.38	465,528,161.21	444,361,675.30	12,109,134.17
0108 Otros servicios generales	106,777,596.00	75,576,572.16	182,354,168.16	171,155,101.53	161,127,283.43	11,199,066.63
02 Desarrollo Social	1,578,806,144.31	81,516,626.59	1,660,322,770.90	1,536,713,363.34	1,439,264,390.86	123,609,407.56
0201 Proteccion ambiental	8,020,981.00	2,010,728.89	10,031,709.89	9,839,865.08	8,826,479.11	191,844.81
0202 Vivienda y servicios a la comunidad	1,154,667,649.31	88,866,656.61	1,243,534,305.92	1,147,574,492.69	1,080,151,820.82	95,959,813.23
0203 Salud	10,187,340.00	-180,260.15	10,007,079.85	9,351,791.85	9,111,088.63	655,288.00
0204 Recreacion, cultura y otras manifestaciones sociales	112,257,159.00	-12,113,632.54	100,143,526.46	92,173,761.23	88,316,005.11	7,969,765.23
0205 Educacion	102,821,058.00	-9,889,628.83	92,931,429.17	87,252,865.46	75,775,579.37	5,678,563.71
0206 Proteccion social	94,405,942.00	16,838,760.61	111,244,702.61	106,590,192.64	97,312,753.73	4,654,509.97
0207 Otros asuntos sociales	96,446,015.00	-4,015,998.00	92,430,017.00	83,930,394.39	79,770,664.09	8,499,622.61
03 Desarrollo Económico	8,422,775.00	632,001.29	9,054,776.29	7,804,129.22	6,905,757.98	1,250,647.07
0301 Asuntos economicos, comerciales y laborales en general	6,738,407.00	-214,092.83	6,524,314.17	5,499,420.22	5,154,422.13	1,024,893.95
0302 Agropecuaria, silvicultura, pesca y caza	0.00	0.00	0.00	0.00	0.00	0.00
0303 Combustibles y energia	0.00	0.00	0.00	0.00	0.00	0.00
0304 Minería, manufacturas y construccion	0.00	0.00	0.00	0.00	0.00	0.00
0305 Transporte	1,684,368.00	846,094.12	2,530,462.12	2,304,709.00	1,751,335.85	225,753.12
0306 Comunicaciones	0.00	0.00	0.00	0.00	0.00	0.00
0307 Turismo	0.00	0.00	0.00	0.00	0.00	0.00
0308 Ciencia, tecnología e innovacion	0.00	0.00	0.00	0.00	0.00	0.00
0309 Otras industrias y otros asuntos economicos	0.00	0.00	0.00	0.00	0.00	0.00
04 Otras NO Clasificadas en Funciones Anteriores	89,456,438.00	209,364,266.29	298,820,704.29	298,820,704.29	296,645,665.68	0.00
0401 Transacciones de la deuda publica / costo financiero de la deuda	32,062,496.00	212,129,767.13	244,192,263.13	244,192,263.13	244,192,263.13	0.00
0402 Transferencias, participaciones y aportaciones entre diferentes niveles y ordenes de gobierno	0.00	0.00	0.00	0.00	0.00	0.00
0403 Saneamiento del sistema financiero	0.00	0.00	0.00	0.00	0.00	0.00
0404 Adeudos de ejercicios fiscales anteriores	57,393,942.00	-2,765,500.84	54,628,441.16	54,628,441.16	52,453,402.55	0.00



Municipio de Apodaca Nuevo León
Estado Analítico del Ejercicio del Presupuesto de Egresos
Clasificación Funcional (Finalidad y Función)
 Informe Acumulado al 30 de Noviembre del 2020



Concepto	EGRESOS					Sub-Ejercicio
	Aprobado	Ampliaciones/ (Reducciones)	Modificado	Devengado	Pagado	
	1	2	3 = (1 + 2)	4	5	
TOTAL GENERAL	2,493,339,191.31	386,237,690.09	2,879,576,881.40	2,382,360,380.50	2,200,415,828.28	497,216,500.90
01 Gobierno	816,653,834.00	117,554,528.94	934,208,362.94	740,675,817.95	688,005,126.14	193,532,544.99
0101 Legislacion	14,990,291.00	-1,889,310.89	13,100,980.11	10,110,029.61	10,065,493.86	2,990,950.50
0102 Justicia	5,738,357.00	634,768.42	6,373,125.42	5,494,591.38	5,200,053.41	878,534.04
0103 Coordinacion de la politica de gobierno	126,830,625.00	-5,534,049.21	121,296,575.79	94,607,576.63	87,579,633.13	26,688,999.16
0104 Relaciones exteriores	0.00	0.00	0.00	0.00	0.00	0.00
0105 Asuntos financieros y hacendarios	113,449,207.00	23,174,270.46	136,623,477.46	84,994,293.74	81,463,086.96	51,629,183.72
0106 Seguridad nacional	0.00	0.00	0.00	0.00	0.00	0.00
0107 Asuntos de orden público y de seguridad interior	448,867,758.00	30,167,785.45	479,035,543.45	397,961,362.56	360,825,298.44	81,074,180.89
0108 Otros servicios generales	106,777,596.00	71,001,064.71	177,778,660.71	147,507,964.03	142,871,560.34	30,270,696.68
02 Desarrollo Social	1,578,806,144.31	58,639,649.63	1,637,445,793.94	1,338,432,682.68	1,214,609,672.01	299,013,111.26
0201 Proteccion ambiental	8,020,981.00	1,376,123.29	9,397,104.29	8,095,496.44	7,564,417.66	1,301,607.85
0202 Vivienda y servicios a la comunidad	1,154,667,649.31	77,393,732.13	1,232,061,381.44	1,007,969,906.01	903,816,040.42	224,091,475.43
0203 Salud	10,187,340.00	51,146.11	10,238,486.11	8,098,508.16	7,824,248.78	2,139,977.95
0204 Recreacion, cultura y otras manifestaciones sociales	112,257,159.00	-13,037,505.22	99,219,653.78	75,894,059.35	73,690,155.44	23,325,594.43
0205 Educacion	102,821,058.00	-13,799,857.37	89,021,200.63	75,941,042.27	69,591,848.26	13,080,158.36
0206 Proteccion social	94,405,942.00	12,451,434.38	106,857,376.38	89,941,887.58	82,689,020.02	16,915,488.80
0207 Otros asuntos sociales	96,446,015.00	-5,795,423.69	90,650,591.31	72,491,782.87	69,433,941.43	18,158,808.44
03 Desarrollo Económico	8,422,775.00	189,133.26	8,611,908.26	6,374,900.78	5,745,323.47	2,237,007.48
0301 Asuntos economicos, comerciales y laborales en general	6,738,407.00	-664,055.86	6,074,351.14	4,295,335.02	4,237,324.42	1,779,016.12
0302 Agropecuaria, silvicultura, pesca y caza	0.00	0.00	0.00	0.00	0.00	0.00
0303 Combustibles y energia	0.00	0.00	0.00	0.00	0.00	0.00
0304 Minería, manufacturas y construcción	0.00	0.00	0.00	0.00	0.00	0.00
0305 Transporte	1,684,368.00	853,189.12	2,537,557.12	2,079,565.76	1,507,999.05	457,991.36
0306 Comunicaciones	0.00	0.00	0.00	0.00	0.00	0.00
0307 Turismo	0.00	0.00	0.00	0.00	0.00	0.00
0308 Ciencia, tecnología e innovación	0.00	0.00	0.00	0.00	0.00	0.00
0309 Otras industrias y otros asuntos economicos	0.00	0.00	0.00	0.00	0.00	0.00
04 Otras NO Clasificadas en Funciones Anteriores	89,456,438.00	209,854,378.26	299,310,816.26	296,876,979.09	292,055,706.66	2,433,837.17
0401 Transacciones de la deuda publica / costo financiero de la deuda	32,062,496.00	212,611,592.06	244,674,088.06	242,248,537.93	242,248,537.93	2,425,550.13
0402 Transferencias, participaciones y aportaciones entre diferentes niveles y ordenes de gobierno	0.00	0.00	0.00	0.00	0.00	0.00
0403 Saneamiento del sistema financiero	0.00	0.00	0.00	0.00	0.00	0.00
0404 Adeudos de ejercicios fiscales anteriores	57,393,942.00	-2,757,213.80	54,636,728.20	54,628,441.16	49,807,168.73	8,287.04



Municipio de Apodaca Nuevo León
Estado Analítico del Ejercicio del Presupuesto de Egresos
Clasificación Funcional (Finalidad y Función)
 Informe Acumulado al 31 de Octubre del 2020




Concepto	EGRESOS					Sub-Ejercicio
	Aprobado	Ampliaciones/ (Reducciones)	Modificado	Devengado	Pagado	
	1	2	3 = (1 + 2)	4	5	
TOTAL GENERAL	2,493,339,191.31	406,640,096.43	2,899,979,287.74	2,196,321,198.01	2,050,738,201.42	703,658,089.73
01 Gobierno	816,653,834.00	126,467,802.93	943,121,636.93	682,129,946.87	630,600,377.13	260,991,690.06
0101 Legislacion	14,990,291.00	-1,624,101.89	13,366,189.11	9,205,363.52	9,181,170.89	4,160,825.59
0102 Justicia	5,738,357.00	644,038.42	6,382,395.42	5,048,745.67	4,666,064.77	1,333,649.75
0103 Coordinacion de la politica de gobierno	126,830,625.00	-6,640,406.03	120,190,218.97	85,667,629.22	78,201,829.15	34,522,589.75
0104 Relaciones exteriores	0.00	0.00	0.00	0.00	0.00	0.00
0105 Asuntos financieros y hacendarios	113,449,207.00	30,838,212.73	144,287,419.73	77,225,321.59	75,469,597.50	67,062,098.14
0106 Seguridad nacional	0.00	0.00	0.00	0.00	0.00	0.00
0107 Asuntos de orden público y de seguridad interior	448,867,758.00	32,793,841.17	481,661,599.17	365,835,508.25	327,682,381.95	115,826,090.92
0108 Otros servicios generales	106,777,596.00	70,456,218.53	177,233,814.53	139,147,378.62	135,399,332.87	38,086,435.91
02 Desarrollo Social	1,578,806,144.31	59,125,637.17	1,637,931,781.48	1,213,880,786.92	1,127,022,355.69	424,050,994.56
0201 Proteccion ambiental	8,020,981.00	1,398,980.29	9,419,961.29	7,543,978.78	6,947,768.03	1,875,982.51
0202 Vivienda y servicios a la comunidad	1,154,667,649.31	78,458,412.15	1,233,126,061.46	909,050,702.27	843,858,716.13	324,075,359.19
0203 Salud	10,187,340.00	373,421.68	10,560,761.68	7,493,355.63	7,160,400.96	3,067,406.05
0204 Recreacion, cultura y otras manifestaciones sociales	112,257,159.00	-12,768,673.47	99,488,485.53	69,970,527.86	66,886,370.11	29,517,957.67
0205 Educacion	102,821,058.00	-15,027,347.10	87,793,710.90	72,515,696.57	66,237,122.34	15,278,014.33
0206 Proteccion social	94,405,942.00	10,995,213.00	105,401,155.00	81,404,215.89	73,775,899.97	23,996,939.11
0207 Otros asuntos sociales	96,446,015.00	-4,304,369.38	92,141,645.62	65,902,309.92	62,156,078.15	26,239,335.70
03 Desarrollo Económico	8,422,775.00	183,262.30	8,606,037.30	5,379,648.73	5,262,104.98	3,226,388.57
0301 Asuntos economicos, comerciales y laborales en general	6,738,407.00	-166,631.56	6,571,775.44	3,917,333.42	3,883,284.71	2,654,442.02
0302 Agropecuaria, silvicultura, pesca y caza	0.00	0.00	0.00	0.00	0.00	0.00
0303 Combustibles y energia	0.00	0.00	0.00	0.00	0.00	0.00
0304 Minería, manufacturas y construcción	0.00	0.00	0.00	0.00	0.00	0.00
0305 Transporte	1,684,368.00	349,893.86	2,034,261.86	1,462,315.31	1,378,820.27	571,946.55
0306 Comunicaciones	0.00	0.00	0.00	0.00	0.00	0.00
0307 Turismo	0.00	0.00	0.00	0.00	0.00	0.00
0308 Ciencia, tecnología e innovación	0.00	0.00	0.00	0.00	0.00	0.00
0309 Otras industrias y otros asuntos economicos	0.00	0.00	0.00	0.00	0.00	0.00
04 Otras NO Clasificadas en Funciones Anteriores	89,456,438.00	220,863,394.03	310,319,832.03	294,930,815.49	287,853,363.62	15,389,016.54
0401 Transacciones de la deuda publica / costo financiero de la deuda	32,062,496.00	223,620,607.83	255,683,103.83	240,594,087.29	240,594,116.13	15,089,016.54
0402 Transferencias, participaciones y aportaciones entre diferentes niveles y ordenes de gobierno	0.00	0.00	0.00	0.00	0.00	0.00
0403 Saneamiento del sistema financiero	0.00	0.00	0.00	0.00	0.00	0.00
0404 Adeudos de ejercicios fiscales anteriores	57,393,942.00	-2,757,213.80	54,636,728.20	54,336,728.20	47,259,247.49	300,000.00



Municipio de Apodaca Nuevo León

Endeudamiento Neto

Informe Acumulado al 31 de Diciembre del 2020



IDENTIFICACION DE CREDITO O INSTRUMENTO	Contratación/Colocación A	Amortización B	Endeudamiento Neto C = A - B
Creditos Bancarios			
FINANCIAMIENTO BANORTE	0.00	68,609,290.30	-68,609,290.30
FINANCIAMIENTO AFIRME 1	0.00	93,186,896.12	-93,186,896.12
FINANCIAMIENTO AFIRME 2	0.00	61,481,344.57	-61,481,344.57
FINANCIAMIENTO BANOBRAS 1 2020	309,225,595.83	2,652,788.87	306,572,806.96
FINANCIAMIENTO BANOBRAS 2 2020	99,000,000.00	0.00	99,000,000.00
Total Creditos Bancarios	408,225,595.83	225,930,319.86	182,295,275.97
Otros Instrumentos de la Deuda			
	0.00	0.00	0.00
Total Otros Instrumentos de la Deuda	0.00	0.00	0.00
T o t a l	408,225,595.83	225,930,319.86	182,295,275.97



Municipio de Apodaca Nuevo León

Endeudamiento Neto

Informe Acumulado al 30 de Noviembre del 2020



IDENTIFICACION DE CREDITO O INSTRUMENTO	Contratación/Colocación A	Amortización B	Endeudamiento Neto C = A - B
Creditos Bancarios			
FINANCIAMIENTO BANORTE (RP)	0.00	68,609,290.30	-68,609,290.30
FINANCIAMIENTO AFIRME 1 (RP)	0.00	93,186,896.12	-93,186,896.12
FINANCIAMIENTO AFIRME 2 (RP)	0.00	61,481,344.57	-61,481,344.57
FINANCIAMIENTO BANOBRAS 2020			
	309,225,595.83	2,306,594.98	306,919,000.85
Total Creditos Bancarios	309,225,595.83	225,584,125.97	83,641,469.86
Otros Instrumentos de la Deuda			
	0.00	0.00	0.00
Total Otros Instrumentos de la Deuda	0.00	0.00	0.00
T o t a l	309,225,595.83	225,584,125.97	83,641,469.86



Municipio de Apodaca Nuevo León

Endeudamiento Neto

Informe Acumulado al 31 de Octubre del 2020



APODACA
CAPITAL INDUSTRIAL DE NUEVO LEÓN

IDENTIFICACION DE CREDITO O INSTRUMENTO	Contratación/Colocación A	Amortización B	Endeudamiento Neto C = A - B
Creditos Bancarios			
FINANCIAMIENTO BANORTE (RP)	0.00	68,609,290.30	-68,609,290.30
FINANCIAMIENTO AFIRME 1 (RP)	0.00	93,186,896.12	-93,186,896.12
FINANCIAMIENTO AFIRME 2 (RP)	0.00	61,481,344.57	-61,481,344.57
FINANCIAMIENTO BANOBRAS 2020	309,225,595.83	1,964,675.09	307,260,920.74
Total Creditos Bancarios	309,225,595.83	225,242,206.08	83,983,389.75
Otros Instrumentos de la Deuda			
	0.00	0.00	0.00
Total Otros Instrumentos de la Deuda	0.00	0.00	0.00
T o t a l	309,225,595.83	225,242,206.08	83,983,389.75



Municipio de Apodaca Nuevo León

Intereses de la Deuda

Informe Acumulado al 31 de Diciembre del 2020



APODACA
CAPITAL INDUSTRIAL DE NUEVO LEÓN

IDENTIFICACION DE CREDITO O INSTRUMENTO	DEVENGADO	PAGADO
Creditos Bancarios		
INTERESES BANORTE	2,624,846.41	2,624,846.41
INTERESES AFIRME	2,388,436.23	2,388,436.23
INTERESES AFIRME 2	1,629,992.35	1,629,992.35
INTERESES BANOBRAS 2020	11,366,124.23	11,366,124.23
INTERESES 2DO BANOBRAS 2020	252,544.05	252,544.05
Total de Intereses de Creditos Bancarios	18,261,943.27	18,261,943.27
Otros Instrumentos de la Deuda		
	0.00	0.00
Total de Intereses de Otros Instrumentos de la Deuda	0.00	0.00
T o t a l	18,261,943.27	18,261,943.27



Municipio de Apodaca Nuevo León

Intereses de la Deuda

Informe Acumulado al 30 de Noviembre del 2020



APODACA
CAPITAL INDUSTRIAL DE NUEVO LEÓN

IDENTIFICACION DE CREDITO O INSTRUMENTO	DEVENGADO	PAGADO
Creditos Bancarios		
INTERESES BANORTE	2,624,846.41	2,624,846.41
INTERESES AFIRME	2,388,436.23	2,388,436.23
INTERESES AFIRME 2	1,629,992.35	1,629,992.35
INTERESES BANOBRAS 2020	10,021,136.97	10,021,136.97
Total de Intereses de Creditos Bancarios	16,664,411.96	16,664,411.96
Otros Instrumentos de la Deuda		
	0.00	0.00
Total de Intereses de Otros Instrumentos de la Deuda	0.00	0.00
T o t a l	16,664,411.96	16,664,411.96



Municipio de Apodaca Nuevo León

Intereses de la Deuda

Informe Acumulado al 31 de Octubre del 2020



APODACA
CAPITAL INDUSTRIAL DE NUEVO LEÓN

IDENTIFICACION DE CREDITO O INSTRUMENTO	DEVENGADO	PAGADO
Creditos Bancarios		
INTERESES BANORTE	2,624,846.41	2,624,846.41
INTERESES AFIRME	2,388,436.23	2,388,436.23
INTERESES AFIRME 2	1,629,992.35	1,629,992.35
INTERESES BANOBRAS 2020	8,708,606.22	8,708,635.06
Total de Intereses de Creditos Bancarios	15,351,881.21	15,351,910.05
Otros Instrumentos de la Deuda		
	0.00	0.00
Total de Intereses de Otros Instrumentos de la Deuda	0.00	0.00
T o t a l	15,351,881.21	15,351,910.05



Municipio de Apodaca Nuevo León
Conciliación entre los Ingresos Presupuestarios y Contables
Correspondiente del 01 de Enero al 31 de Diciembre del 2020
(Cifras en pesos)



1. Total de Ingresos Presupuestarios	2,522,647,190.92
2. Más Ingresos Contables No Presupuestarios	14,970,345.33
2.1 Ingresos Financieros	0.00
2.2 Incremento por Variación de Inventarios	0.00
2.3 Disminución del Exceso de Estimaciones por Pérdida o Deterioro u Obsolescencia	0.00
2.4 Disminución del Exceso de Provisiones	0.00
2.5 Otros Ingresos y Beneficios Varios	14,970,345.33
2.6 Otros Ingresos Contables No Presupuestarios	0.00
3. Menos Ingresos Presupuestarios No Contables	408,225,595.83
3.1 Aprovechamientos Patrimoniales	0.00
3.2 Ingresos Derivados de Financiamientos	408,225,595.83
3.3 Otros Ingresos Presupuestarios No Contables	0.00
4. Total de Ingresos Contables	2,129,391,940.42

Notas:

1. Se deberán incluir los Ingresos Contables No Presupuestarios que no se regularizaron presupuestariamente durante el ejercicio.
2. Los Ingresos Financieros y otros ingresos se regularizarán presupuestariamente de acuerdo a la legislación aplicable.



Municipio de Apodaca Nuevo León
Conciliación entre los Egresos Presupuestarios y los Gastos Contables
Correspondiente del 01 de Enero al 31 de Diciembre del 2020
(Cifras en pesos)




1. Total de Egresos Presupuestarios	2,716,667,775.68
2. Menos Egresos Presupuestarios No Contables	779,653,661.38
2.1 Materias Primas y Materiales de Producción y Comercialización	0.00
2.2 Materiales y Suministros	0.00
2.3 Mobiliario y Equipo de Administración	2,368,046.85
2.4 Mobiliario y Equipo Educativo y Recreativo	578,273.26
2.5 Equipo e Instrumental Médico y de Laboratorio	449,326.91
2.6 Vehículos y Equipo de Transporte	12,923,969.73
2.7 Equipo de Defensa y Seguridad	2,316,705.33
2.8 Maquinaria, Otros Equipos y Herramientas	3,723,576.58
2.9 Activos Biológicos	0.00
2.10 Bienes Inmuebles	0.00
2.11 Activos Intangibles	2,932,288.60
2.12 Obra Pública en Bienes de Dominio Público	481,449,739.49
2.13 Obra Pública en Bienes Propios	46,981,414.77
2.14 Acciones y Participaciones de Capital	0.00
2.15 Compra de Títulos y Valores	0.00
2.16 Concesión de Préstamos	0.00
2.17 Inversiones en Fideicomisos, Mandatos y Otros Análogos	0.00
2.18 Provisiones para Contingencias y Otras Erogaciones Especiales	0.00
2.19 Amortización de la Deuda Pública	225,930,319.86
2.20 Adeudos de Ejercicios Fiscales Anteriores (ADEFAS)	0.00
2.21 Otros Egresos Presupuestarios No Contables	0.00
3. Más Gastos Contables No Presupuestarios	76,355,438.46
3.1 Estimaciones, Depreciaciones, Deterioros, Obsolescencia y Amortizaciones	73,277,017.91
3.2 Provisiones	0.00
3.3 Disminución de Inventarios	0.00
3.4 Aumento por Insuficiencia de Estimaciones por Pérdida o Deterioro u Obsolescencia	0.00
3.5 Aumento por Insuficiencia de Provisiones	0.00
3.6 Otros Gastos	3,078,420.55
3.7 Otros Gastos Contables No Presupuestarios	0.00
4. Total de Gastos Contables	2,013,369,552.76

Nota: Se deberán incluir los Gastos Contables No Presupuestarios que no se regularizaron presupuestariamente durante el ejercicio.



Municipio de Apodaca Nuevo León
Estado Analítico del Ejercicio del Presupuesto de Egresos
Clasificación por Plan Municipal de Desarrollo
 Informe Anual del 01 de Enero del 2020 al 31 de Diciembre del 2020



Concepto	E G R E S O S					Sub-Ejercicio
	Aprobado	Ampliaciones/ (Reducciones)	Modificado	Devengado	Pagado	
	1	2	3 = (1 + 2)	4	5	
TOTAL GENERAL	2,493,339,191.31	391,105,066.62	2,884,444,257.93	2,716,667,775.68	2,570,885,720.20	167,776,482.25
1. Seguridad Ciudadana	1,490,620,371.00	280,558,140.00	1,771,178,511.00	1,701,097,710.57	1,595,304,570.86	70,080,800.43
1.1 Nueva Policía para Apodaca	323,144,775.00	55,952,002.11	379,096,777.11	373,019,105.95	358,706,452.23	6,077,671.16
1.2 Nuevo Plan Integral de Prevención Social de Violencia y Delincuencia	50,549,951.00	22,156,718.31	72,706,669.31	68,062,576.21	63,239,916.84	4,644,093.10
1.3 Vecinos Vigilantes	9,300,015.00	47,261.71	9,347,276.71	8,460,058.28	8,206,112.29	887,218.43
1.4 Ciudad Segura	46,461,358.00	-2,645,734.29	43,815,623.71	41,549,139.70	40,029,629.20	2,266,484.01
1.5 Construcción de Paz	1,061,164,272.00	205,047,892.16	1,266,212,164.16	1,210,006,830.43	1,125,122,460.30	56,205,333.73
2. Ciudad de Progreso	797,322,632.09	110,223,047.32	907,545,679.41	823,045,284.43	793,366,455.54	84,500,394.98
2.1 Una Ciudad para Vivirse	238,444,582.00	-104,089,243.97	134,355,338.03	127,679,211.46	120,326,512.09	6,676,126.57
2.2 Una Ciudad Moderna	3,952,243.00	688,840.45	4,641,083.45	4,383,422.90	3,810,547.11	257,660.55
2.3 Recuperación del Centro Histórico	111,391,153.00	-18,025,846.38	93,365,306.62	91,122,857.24	83,103,985.47	2,242,449.38
2.4 Un Mejor Apodaca	30,714,594.00	4,068,253.79	34,782,847.79	34,101,155.49	31,877,189.36	681,692.30
2.5 Una Ciudad Conectada	409,143,843.09	227,545,695.29	636,689,538.38	562,277,015.75	551,041,854.64	74,412,522.63
2.6 Capital Industrial de Nuevo León	3,676,217.00	35,348.14	3,711,565.14	3,481,621.59	3,206,366.87	229,943.55
3. Ciudad para Todos	205,396,188.22	323,879.30	205,720,067.52	192,524,780.68	182,214,693.80	13,195,286.84
3.1 Plan Integral de Atención a la Juventud "Vive Recargado"	125,889,375.00	-7,090,254.66	118,799,120.34	108,814,233.11	100,240,134.44	9,984,887.23
3.2 Crecer Juntos	22,701,174.16	652,454.95	23,353,629.11	22,668,222.72	22,516,082.52	685,406.39
3.3 Salud para Todos	19,831,616.00	998,112.62	20,829,728.62	19,823,506.29	19,514,177.03	1,006,222.33
3.4 programa de lucha contra la violencia domestica	36,974,023.06	5,763,566.39	42,737,589.45	41,218,818.56	39,944,299.81	1,518,770.89



Municipio de Apodaca Nuevo León

Clasificación Económica de los Ingresos, de los Gastos y del Financiamiento
Informe Acumulado al 31 de Diciembre del 2020



Código	Concepto	Importe
1	INGRESOS	2,202,668,958.33
11	INGRESOS CORRIENTES	2,129,391,940.42
111	Impuestos	547,984,083.33
1111	Impuestos sobre el ingreso, las utilidades y las ganancias de capital	9,156.00
11111	De personas físicas	0.00
111111	IMPUESTO SOBRE LOS INGRESOS	0.00
11112	De empresas y otras corporaciones (personas morales)	9,156.00
111121	IMPUESTO SOBRE LOS INGRESOS CR	9,156.00
11113	No clasificables	0.00
1112	Impuestos sobre nómina y la fuerza de trabajo	0.00
11121	IMPUESTO SOBRE NÓMINA Y ASIMILABLES	0.00
1113	Impuestos sobre la propiedad	529,296,310.36
1114	Impuestos sobre los bienes y servicios	0.00
11141	IMPUESTO SOBRE LA PRODUCCIÓN, EL CONSUMO Y LAS TRANSACCIONES	0.00
111411	IMPUESTO AL VALOR AGREGADO	0.00
111412	IMPUESTO ESPECIAL SOBRE PRODUCCIÓN Y SERVICIOS	0.00
111413	OTROS IMPUESTOS SOBRE BIENES Y SERVICIOS	0.00
1115	Impuestos sobre el comercio y las transacciones internacionales/comercio exterior	0.00
11151	IMPUESTO A LA IMPORTACIÓN	0.00
11152	IMPUESTO A LA EXPORTACIÓN	0.00
1116	Impuestos ecológicos	0.00
1117	Impuesto a los rendimientos petroleros	0.00
1118	Otros impuestos	0.00
1119	Accesorios	18,678,616.97
112	Contribuciones a la Seguridad Social	0.00
1121	Contribuciones de los empleados	0.00
1122	Contribuciones de los empleadores	0.00
1123	Contribuciones de los trabajadores por cuenta propia o no empleados	0.00
1124	Contribuciones no clasificables	0.00
113	Contribuciones de Mejoras	0.00
114	Derechos y Productos y Aprovechamientos Corrientes	222,366,484.88
1141	Derechos no incluidos en otros conceptos	128,269,223.32
1142	Productos corrientes no incluidos en otros conceptos	704,435.56
1143	Aprovechamientos corrientes no incluidos en otros conceptos	93,392,826.00
115	Rentas de la Propiedad	8,332,693.82
1151	Intereses	8,332,693.82
11511	Internos	8,332,693.82



Municipio de Apodaca Nuevo León

Clasificación Económica de los Ingresos, de los Gastos y del Financiamiento
Informe Acumulado al 31 de Diciembre del 2020



Código	Concepto	Importe
11512	Externos	0.00
1152	Dividendos y retiros de las cuasisociedades	0.00
1153	Arrendamientos de tierras y terrenos	0.00
1154	Otros	0.00
116	Ventas de Bienes y Servicios de Entidades del Gobierno General/Ingreso de Explotación de Entidades Empresariales	0.00
1161	Ventas de establecimientos no de mercado	0.00
1162	Ventas de establecimientos de mercado	0.00
1163	Derechos administrativos	0.00
117	Subsidios y Subvenciones Recibidos por Entidades Empresariales Públicas	0.00
1171	Subsidios y Subvenciones recibidos por entidades empresariales públicas no financieras	0.00
1172	Subsidios y Subvenciones recibidos por entidades empresariales públicas financieras	0.00
118	Transferencias, Asignaciones y Donativos Corrientes Recibidos	775,459,007.36
1181	Del sector privado	0.00
1182	Del sector público	775,459,007.36
11821	De la Federación	478,173,807.93
118211	TRANSFERENCIAS INTERNAS Y ASIGNACIONES	478,173,807.93
118212	TRANSFERENCIAS DEL RESTO DEL SECTOR PÚBLICO	0.00
118213	PENSIONES Y JUBILACIONES	0.00
118214	TRANSFERENCIAS DE FIDEICOMISOS, MANDATOS Y CONTRATOS ANÁLOGOS	0.00
11822	De Entidades Federativas	294,251,378.37
11823	De Municipios	3,033,821.06
1183	Del sector externo	0.00
11831	De gobiernos extranjeros	0.00
11832	De organismos internacionales	0.00
11833	Del sector privado externo	0.00
119	Participaciones	575,249,671.03
12	INGRESOS CAPITAL	73,277,017.91
121	Venta (Disposición) de Activos	0.00
1211	Venta de activos fijos	0.00
1212	Venta de objetos de valor	0.00
1213	Venta de activos no producidos	0.00
122	Disminución de Existencias	0.00
1221	Materiales y suministros	0.00
1222	Materias Primas	0.00
1223	Trabajos en curso	0.00
1224	Bienes terminados	0.00



Municipio de Apodaca Nuevo León

Clasificación Económica de los Ingresos, de los Gastos y del Financiamiento
Informe Acumulado al 31 de Diciembre del 2020



APODACA
CAPITAL INDUSTRIAL DE NUEVO LEÓN

Código	Concepto	Importe
1225	Bienes para venta	0.00
1226	Bienes en tránsito	0.00
1227	Existencia de material de seguridad y defensa	0.00
123	Incremento de la Depreciación, Amortización, Estimaciones y Provisiones Acumuladas	73,277,017.91
1231	Depreciación y amortización	73,277,017.91
1232	Estimaciones por deterioro de inventarios	0.00
1233	Otras estimaciones por pérdida o deterioro	0.00
1234	Provisiones	0.00
124	Transferencias, Asignaciones y Donativos de Capital Recibidos	0.00
1241	Del sector privado	0.00
1242	Del sector público	0.00
12421	De la Federación	0.00
124211	TRANSFERENCIAS INTERNAS Y ASIGNACIONES	0.00
124212	TRANSFERENCIAS DEL RESTO DEL SECTOR PÚBLICO	0.00
124213	PENSIONES Y JUBILACIONES	0.00
124214	TRANSFERENCIAS DE FIDEICOMISOS, MANDATOS Y CONTRATOS ANÁLOGOS	0.00
12422	De Entidades Federativas	0.00
12423	De Municipios	0.00
1243	Del sector externo	0.00
12431	De gobiernos extranjeros	0.00
12432	De organismos internacionales	0.00
12433	Del sector privado externo	0.00
125	Recuperación de Inversiones Financieras Realizadas con Fines De Política	0.00
1251	Venta de Acciones y participaciones de capital adquiridas con fines de política	0.00
1252	Valores representativos de deuda adquiridos con fines de política	0.00
1253	Venta de obligaciones negociables adquiridas con fines de política	0.00
1254	Recuperación de préstamos realizados con fines de política	0.00
1999	TOTAL DE LOS INGRESOS	2,202,668,958.33
2	GASTOS	2,166,882,159.64
21	GASTOS CORRIENTES	2,011,118,196.24
	Gastos de Consumo de los Entes del Gobierno General/Gastos de Explotación de las Entidades	
211	Empresariales	1,834,397,909.36
2111	Remuneraciones	1,066,363,945.06
21111	SUELDOS Y SALARIOS	1,043,824,773.06
21112	CONTRIBUCIONES SOCIALES	0.00
21113	IMPUESTOS SOBRE NÓMINAS	22,539,172.00
2112	Compra de bienes y servicios	694,756,946.39



Municipio de Apodaca Nuevo León

Clasificación Económica de los Ingresos, de los Gastos y del Financiamiento
Informe Acumulado al 31 de Diciembre del 2020



Código	Concepto	Importe
2113	Variación de existencias (Disminución (+) Incremento (-))	0.00
2114	Depreciación y amortización	73,277,017.91
2115	Estimaciones por deterioro de inventarios	0.00
2116	Impuestos sobre los productos, la producción y las importaciones de las entidades empresariales	0.00
212	Prestaciones de la Seguridad Social	0.00
213	Gastos de la Propiedad	40,574,474.05
2131	Intereses	18,261,943.27
21311	Intereses de la deuda interna	18,261,943.27
21312	Intereses de la deuda externa	0.00
2132	Gastos de la propiedad distintos de intereses	22,312,530.78
21321	Dividendos y retiros de las cuasisociedades	0.00
21322	Arrendamientos de tierras y terrenos	22,312,530.78
214	Subsidios y Subvenciones a Empresas	0.00
2141	A entidades empresariales del sector privado	0.00
21411	A entidades empresariales no financieras	0.00
21412	A entidades empresariales financieras	0.00
2142	A entidades empresariales del sector público	0.00
21421	A entidades empresariales no financieras	0.00
21422	A entidades empresariales financieras	0.00
215	Transferencias, Asignaciones y Donativos Corrientes Otorgados	136,145,812.83
2151	Al sector privado	136,145,812.83
21511	AYUDA A PERSONAS	97,677,664.87
21512	BECAS	23,298,567.34
21513	AYUDA A INSTITUCIONES	15,169,580.62
21514	INSTITUCIONES DE INTERÉS PÚBLICO	0.00
21515	DESASTRES NATURALES	0.00
21516	FIDEICOMISOS, MANDATOS Y CONTRATOS ANÁLOGOS	0.00
21517	OTRAS	0.00
2152	Al sector público	0.00
21521	A la Federación	0.00
215211	TRANSFERENCIAS INTERNAS Y ASIGNACIONES	0.00
215212	TRANSFERENCIAS DEL RESTO DEL SECTOR PÚBLICO	0.00
215213	ORGANISMOS DE LA SEGURIDAD SOCIAL	0.00
215214	TRANSFERENCIAS DE FIDEICOMISOS, MANDATOS Y CONTRATOS ANÁLOGOS	0.00
21522	A las Entidades Federativas	0.00
21523	A los Municipios	0.00
2153	Al sector externo	0.00



Municipio de Apodaca Nuevo León

Clasificación Económica de los Ingresos, de los Gastos y del Financiamiento
Informe Acumulado al 31 de Diciembre del 2020




APODACA
CAPITAL INDUSTRIAL DE NUEVO LEÓN

Código	Concepto	Importe
21531	A gobiernos extranjeros	0.00
21532	A organismos internacionales	0.00
21533	Al sector privado externo	0.00
216	Impuesto Sobre los Ingresos, la Riqueza y Otros a las Entidades Empresariales Públicas	0.00
216211	TRANSFERENCIAS INTERNAS Y ASIGNACIONES	0.00
216212	TRANSFERENCIAS AL RESTO DEL SECTOR PÚBLICO	0.00
216213	TRANSFERENCIAS DE FIDEICOMISOS, MANDATOS Y CONTRATOS ANÁLOGOS	0.00
217	Participaciones	0.00
218	Provisiones y Otras Estimaciones	0.00
2181	Provisiones a corto plazo	0.00
2182	Provisiones a largo plazo	0.00
2183	Estimaciones por pérdida o deterioro a corto plazo	0.00
2184	Estimaciones por pérdida o deterioro a largo plazo	0.00
22	GASTOS DE CAPITAL	155,763,963.40
221	Construcciones en Proceso	119,827,349.75
222	Activos Fijos (Formación bruta de capital fijo)	33,685,257.13
2221	Viviendas, Edificios y Estructuras	0.00
22211	Viviendas	0.00
22212	Edificios no residenciales	0.00
22213	Otras estructuras	0.00
2222	Maquinaria y Equipo	28,436,263.20
22221	Equipo de transporte	20,945,249.78
22222	Equipo de tecnología de la información y comunicaciones	1,337,316.88
22223	Otra maquinaria y equipo	6,153,696.54
2223	Equipo de Defensa y Seguridad	2,316,705.33
2224	Activos Biológicos Cultivados	0.00
22241	Ganado para cría, leche, tiro, etc. que dan productos recurrentes	0.00
22242	Arboles, cultivos y otras plantaciones que dan productos recurrentes	0.00
2225	Activos Fijos Intangibles	2,932,288.60
22251	Investigación y desarrollo	0.00
22252	Exploración y evaluación minera	0.00
22253	Programas de informática y bases de datos	2,932,288.60
22254	Originales para esparcimiento, literarios o artísticos	0.00
22255	Otros activos fijos intangibles	0.00
223	Incremento de Existencias	2,251,356.52
2231	Materiales y suministros	0.00
2232	Materias primas	0.00



Municipio de Apodaca Nuevo León

Clasificación Económica de los Ingresos, de los Gastos y del Financiamiento
Informe Acumulado al 31 de Diciembre del 2020



Código	Concepto	Importe
2233	Trabajos en curso	0.00
2234	Bienes terminados	0.00
2235	Bienes para venta	0.00
2236	Bienes en tránsito	0.00
2237	Existencias de materiales de seguridad y defensa	2,251,356.52
224	Objetos de Valor	0.00
2241	Metales y piedras preciosas	0.00
2242	Antigüedades y otros objetos de arte	0.00
2243	Otros objetos de valor	0.00
225	Activos no Producidos	0.00
2251	Activos tangibles no producidos de origen natural	0.00
22511	Tierras y Terrenos	0.00
22512	Recursos minerales y energéticos	0.00
22513	Recursos biológicos no cultivados	0.00
22514	Recursos hídricos	0.00
22515	Otros activos de origen natural	0.00
2252	Activos intangibles no producidos	0.00
22521	Derechos patentados	0.00
22522	Arrendamientos operativos comerciales	0.00
22523	Fondos de comercio adquiridos	0.00
22524	Otros activos intangibles no producidos	0.00
226	Transferencias, Asignaciones y Donativos de Capital Otorgados	0.00
2261	Al sector privado	0.00
22611	AYUDA A PERSONAS	0.00
22612	AYUDA A INSTITUCIONES	0.00
22613	INSTITUCIONES DE INTERÉS PÚBLICO	0.00
22614	DESASTRES NATURALES	0.00
2262	Al sector público	0.00
22621	A la Federación	0.00
22622	A Entidades Federativas	0.00
22623	A Municipios	0.00
2263	Al sector externo	0.00
22631	A gobiernos extranjeros	0.00
22632	A organismos internacionales	0.00
22633	Al sector privado externo	0.00
227	Inversión Financiera con Fines de Política Económica	0.00
2271	Acciones y participaciones de capital	0.00



Municipio de Apodaca Nuevo León

Clasificación Económica de los Ingresos, de los Gastos y del Financiamiento
Informe Acumulado al 31 de Diciembre del 2020



APODACA
CAPITAL INDUSTRIAL DE NUEVO LEÓN

Código	Concepto	Importe
22711	INTERNA	0.00
227111	SECTOR PÚBLICO	0.00
227112	SECTOR PRIVADO	0.00
22712	EXTERNA	0.00
2272	Valores representativos de deuda adquiridos con fines de política económica	0.00
2273	Obligaciones negociables adquiridas con fines de política económica	0.00
2274	Concesión de Préstamos	0.00
22741	INTERNA	0.00
227411	SECTOR PÚBLICO	0.00
227412	SECTOR PRIVADO	0.00
22742	EXTERNA	0.00
2999	TOTAL DEL GASTO	2,166,882,159.64
3	FINANCIAMIENTO	35,786,798.69
31	FUENTES FINANCIERAS	-429,056,679.85
311	Disminución de Activos Financieros	-62,473,355.58
3111	Disminución de Activos Financieros Corrientes (Circulantes)	-62,473,355.58
31111	Disminución de caja y bancos (efectivos y equivalentes)	-62,473,355.58
311111	EFFECTIVO	0.00
311112	BANCOS / TESORERÍA	0.00
311113	BANCOS / DEPENDENCIAS Y OTROS	0.00
311114	INVERSIONES TEMPORALES (HASTA 3 MESES)	-17,307,896.98
311115	FONDOS CON AFECTACIÓN ESPECÍFICA	-36,291,029.17
311116	DEPÓSITOS DE FONDOS DE TERCEROS EN GARANTÍA Y ADMINISTRACIÓN	-8,874,429.43
311117	OTRO EFFECTIVO Y EQUIVALENTES	0.00
31112	Disminución de inversiones financieras de corto plazo (derechos a recibir efectivo o equivalentes)	0.00
311121	TÍTULOS Y VALORES	0.00
311122	ACCIONES Y PARTICIPACIONES DE CAPITAL	0.00
311123	OTRAS INVERSIONES FINANCIERAS	0.00
31113	Disminución de cuentas por cobrar	0.00
311131	CUENTAS POR COBRAR	0.00
311132	DEUDORES DIVERSOS POR COBRAR	0.00
311133	INGRESOS POR RECUPERAR	0.00
311134	DEUDORES POR ANTICIPOS DE LA TESORERÍA	0.00
31114	Disminución de documentos por cobrar	0.00
311141	OTROS DERECHOS A RECIBIR EFFECTIVO O EQUIVALENTES	0.00
31115	Recuperación de préstamos otorgados de corto plazo	0.00



Municipio de Apodaca Nuevo León

Clasificación Económica de los Ingresos, de los Gastos y del Financiamiento
Informe Acumulado al 31 de Diciembre del 2020



APODACA
CAPITAL INDUSTRIAL DE NUEVO LEÓN

Código	Concepto	Importe
31116	Disminución de otros activos financieros corrientes	0.00
311161	ANTICIPO A PROVEEDORES POR ADQUISICIÓN DE BIENES Y PRESTACIÓN DE SERVICIOS	0.00
311162	ANTICIPO A PROVEEDORES POR ADQUISICIÓN DE BIENES INMUEBLES Y MUEBLES	0.00
311163	ANTICIPO A PROVEEDORES POR ADQUISICIÓN DE BIENES INTANGIBLES	0.00
311164	ANTICIPO A CONTRATISTAS POR OBRAS PÚBLICAS	0.00
311165	OTROS DERECHOS A RECIBIR BIENES O SERVICIOS	0.00
311166	DISMINUCIÓN DE OTROS ACTIVOS CIRCULANTES	0.00
3112	Disminución de Activos Financieros No Corrientes	0.00
31121	Recuperación de inversiones financieras de largo plazo con fines de liquidez	0.00
311211	Venta de acciones y participaciones de capital	0.00
3112111	INTERNOS	0.00
3112112	EXTERNOS	0.00
311212	Venta de títulos y valores representativos de deuda	0.00
311213	Venta de obligaciones negociables	0.00
311214	Recuperación de préstamos	0.00
3112141	INTERNOS	0.00
3112142	EXTERNOS	0.00
31122	Disminución de otros activos financieros no corrientes	0.00
311221	DOCUMENTOS POR COBRAR	0.00
311222	DEUDORES DIVERSOS	0.00
311223	OTROS DERECHOS A RECIBIR EFECTIVO O EQUIVALENTES	0.00
311224	ACTIVOS DIFERIDOS	0.00
311225	OTROS ACTIVOS	0.00
312	Incremento de pasivos	-366,583,324.27
3121	Incremento de Pasivos Corrientes	-336,267,576.04
31211	Incremento de cuentas por pagar	-107,083,294.18
312111	SERVICIOS PERSONALES	0.00
312112	PROVEEDORES POR PAGAR	-102,952,622.09
312113	CONTRATISTAS POR OBRAS PÚBLICAS POR PAGAR	0.00
312114	PARTICIPACIONES Y APORTACIONES POR PAGAR	0.00
312115	TRANSFERENCIAS OTORGADAS POR PAGAR	-51,500.00
312116	INTERESES Y COMISIONES POR PAGAR	0.00
312117	RETENCIONES Y CONTRIBUCIONES POR PAGAR	-817,971.93
312118	DEVOLUCIONES DE CONTRIBUCIONES POR PAGAR	0.00
312119	OTRAS CUENTAS POR PAGAR	-3,261,200.16
31212	Incremento de documentos por pagar	0.00



Municipio de Apodaca Nuevo León

Clasificación Económica de los Ingresos, de los Gastos y del Financiamiento
Informe Acumulado al 31 de Diciembre del 2020



APODACA
CAPITAL INDUSTRIAL DE NUEVO LEÓN

Código	Concepto	Importe
312121	DOCUMENTOS COMERCIALES POR PAGAR	0.00
312122	DOCUMENTOS CON CONTRATISTAS POR OBRAS PÚBLICAS POR PAGAR	0.00
312123	OTROS DOCUMENTOS POR PAGAR	0.00
312124	TÍTULOS Y VALORES DE LA DEUDA PÚBLICA INTERNA ABONO	0.00
312125	TÍTULOS Y VALORES DE LA DEUDA PÚBLICA EXTERNA ABONO	0.00
31213	Conversión de la deuda pública a largo plazo en porción circulante	-229,184,281.86
312131	Conversión de títulos y valores de largo plazo en corto plazo	0.00
3121311	Porción de corto plazo de títulos y valores de la deuda pública interna de L.P.	0.00
3121312	Porción de corto plazo de títulos y valores de la deuda pública externa de L.P.	0.00
312132	Conversión de préstamos de largo plazo en corto plazo	-229,184,281.86
3121321	Porción a corto plazo de préstamos de la deuda pública interna de L.P.	-229,184,281.86
3121322	Porción a corto plazo de préstamos de la deuda pública externa de L.P.	0.00
31214	Disminución de Otros Pasivos de Corto Plazo	0.00
312141	PASIVOS DIFERIDOS	0.00
312142	FONDOS Y BIENES DE TERCEROS	0.00
312143	OTROS PASIVOS	0.00
3122	Incremento de Pasivos No Corrientes	-30,315,748.23
31221	Incremento de cuentas por pagar a largo plazo	0.00
312211	PROVEEDORES POR PAGAR	0.00
312212	CONTRATISTAS POR OBRAS PÚBLICAS POR PAGAR	0.00
31222	Incremento de documentos por pagar a largo plazo	0.00
312221	DOCUMENTOS COMERCIALES POR PAGAR	0.00
312222	DOCUMENTOS CON CONTRATISTAS POR OBRAS PÚBLICAS POR PAGAR	0.00
312223	OTROS DOCUMENTOS POR PAGAR	0.00
31223	Colocación de títulos y valores a largo plazo	0.00
312231	Colocación de títulos y valores de la deuda pública interna	0.00
312232	Colocación de títulos y valores de la deuda pública externa	0.00
31224	Obtención de préstamos de la deuda pública a largo plazo	0.00
312241	Obtención de préstamos internos	0.00
312242	Obtención de préstamos externos	0.00
31225	Incremento de otros pasivos de largo plazo	-30,315,748.23
312251	PASIVOS DIFERIDOS	0.00
312252	FONDOS Y BIENES DE TERCEROS	0.00
312253	OTROS PASIVOS	-30,315,748.23
313	Incremento del Patrimonio	0.00
32	APLICACIONES FINANCIERAS (USOS)	464,843,478.54
321	Incremento de Activos Financieros	12,069,368.56



Municipio de Apodaca Nuevo León

Clasificación Económica de los Ingresos, de los Gastos y del Financiamiento
Informe Acumulado al 31 de Diciembre del 2020



APODACA
CAPITAL INDUSTRIAL DE NUEVO LEÓN

Código	Concepto	Importe
3211	Incremento de Activos Financieros Corrientes (Circulantes)	12,069,368.56
32111	Incremento de caja y bancos (efectivo y equivalentes)	11,573,870.13
321111	EFFECTIVO	3,000.00
321112	BANCOS / TESORERÍA	11,570,870.13
321113	BANCOS / DEPENDENCIAS Y OTROS	0.00
321114	INVERSIONES TEMPORALES (HASTA 3 MESES)	0.00
321115	FONDOS CON AFECTACIÓN ESPECÍFICA	0.00
321116	DEPÓSITOS DE FONDO DE TERCEROS EN GARANTÍA Y/O ADMINISTRACIÓN	0.00
321117	OTRO EFFECTIVO Y EQUIVALENTES	0.00
32112	Incremento de inversiones financieras de corto plazo (derechos a recibir efectivo y equivalentes)	0.00
321121	TÍTULOS Y VALORES	0.00
321122	ACCIONES Y PARTICIPACIONES DE CAPITAL	0.00
321123	OTRAS INVERSIONES FINANCIERAS	0.00
32113	Incremento de cuentas por cobrar	489,669.43
321131	CUENTAS POR COBRAR	14,184.93
321132	DEUDORES DIVERSOS POR COBRAR	475,484.50
321133	INGRESOS POR RECUPERAR	0.00
321134	DEUDORES POR ANTICIPOS DE TESORERÍA	0.00
32114	Incremento de documentos por cobrar	5,829.00
321141	OTROS DERECHOS A RECIBIR EFFECTIVO O EQUIVALENTES	5,829.00
32115	Préstamos otorgados de corto plazo	0.00
32116	Incremento de otros activos financieros corrientes	0.00
321161	ANTICIPO A PROVEEDORES POR ADQUISICIÓN DE BIENES Y PRESTACIÓN DE SERVICIOS	0.00
321162	ANTICIPO A PROVEEDORES POR ADQUISICIÓN DE BIENES INMUEBLES Y MUEBLES	0.00
321163	ANTICIPO A PROVEEDORES POR ADQUISICIÓN DE BIENES INTANGIBLES	0.00
321164	ANTICIPO A CONTRATISTAS POR OBRAS PÚBLICAS	0.00
321165	OTROS DERECHOS A RECIBIR BIENES Y SERVICIOS	0.00
321166	OTROS ACTIVOS CIRCULANTES	0.00
3212	Incremento de Activos Financieros No Corrientes	0.00
32121	Inversiones financieras a largo plazo con fines de liquidez	0.00
321211	Compra de acciones y participaciones de capital	0.00
3212111	INTERNOS	0.00
3212112	EXTERNOS	0.00
321212	Compra de títulos y valores representativos de deuda	0.00
321213	Compra de obligaciones negociables	0.00



Municipio de Apodaca Nuevo León

Clasificación Económica de los Ingresos, de los Gastos y del Financiamiento
Informe Acumulado al 31 de Diciembre del 2020



APODACA
CAPITAL INDUSTRIAL DE NUEVO LEÓN

Código	Concepto	Importe
321214	Concesión de préstamos	0.00
3212141	INTERNOS	0.00
3212142	EXTERNOS	0.00
32122	Incremento de otros activos financieros no corrientes	0.00
321221	DOCUMENTOS POR COBRAR	0.00
321222	DEUDORES DIVERSOS	0.00
321223	OTROS DERECHOS A RECIBIR EFECTIVO Y EQUIVALENTES	0.00
321224	ACTIVOS DIFERIDOS	0.00
321225	OTROS ACTIVOS	0.00
322	Disminución de Pasivos	52,961,695.22
3221	Disminución de Pasivos Corrientes	52,961,695.22
32211	Disminución de Cuentas por Pagar	6,072,689.33
322111	SERVICIOS PERSONALES POR PAGAR	142,911.99
322112	PROVEEDORES POR PAGAR	0.00
322113	CONTRATISTAS POR OBRAS PÚBLICAS POR PAGAR	5,925,212.68
322114	PARTICIPACIONES Y APORTACIONES POR PAGAR	0.00
322115	TRANSFERENCIAS OTORGADAS POR PAGAR	0.00
322116	INTERESES Y COMISIONES Y OTROS GASTOS DE LA DEUDA PÚBLICA POR PAGAR	0.00
322117	RETENCIONES Y CONTRIBUCIONES POR PAGAR	0.00
322118	DEVOLUCIONES DE LA LEY DE INGRESOS POR PAGAR	4,564.66
322119	OTRAS CUENTAS POR PAGAR	0.00
32212	Disminución de Documentos por Pagar	0.00
322121	DOCUMENTOS COMERCIALES POR PAGAR	0.00
322122	DOCUMENTOS CON CONTRATISTAS POR OBRAS PÚBLICAS POR PAGAR	0.00
322123	OTROS DOCUMENTOS POR PAGAR	0.00
322124	TÍTULOS Y VALORES DE LA DEUDA PÚBLICA INTERNA CARGO	0.00
322125	TÍTULOS Y VALORES DE LA DEUDA PÚBLICA EXTERNA CARGO	0.00
32213	Amortización de la Porción Circulante de la Deuda Pública de Largo Plazo	46,889,005.89
322131	Amortización de la porción circulante de la deuda pública de L.P. en títulos y valores	46,889,005.89
3221311	Amortización de la porción circulante de la deuda pública interna de L.P. en Títulos valores	46,889,005.89
3221312	Amortización de la porción circulante de la deuda pública externa de L.P. en títulos y valores	0.00
322132	Amortización de la porción circulante de la deuda pública de L.P. en préstamos	0.00
3221321	Amortización de la porción circulante de la deuda pública interna de L.P. en préstamos	0.00
3221322	Amortización de la porción circulante de la deuda pública externa de L.P. en préstamos	0.00
32214	DISMINUCIÓN DE OTROS PASIVOS DE CORTO PLAZO VARIACIÓN:	0.00
322141	PASIVOS DIFERIDOS	0.00
322142	FONDOS Y BIENES DE TERCEROS EN GARANTÍA Y/O ADMINISTRACIÓN	0.00



Municipio de Apodaca Nuevo León

Clasificación Económica de los Ingresos, de los Gastos y del Financiamiento
Informe Acumulado al 31 de Diciembre del 2020



APODACA
CAPITAL INDUSTRIAL DE NUEVO LEÓN

Código	Concepto	Importe
322143	OTROS PASIVOS	0.00
3222	Disminución de Pasivos no Corrientes	0.00
32221	Disminución de Cuentas por Pagar a Largo Plazo	0.00
322211	PROVEEDORES POR PAGAR	0.00
322212	CONTRATISTAS POR OBRAS PÚBLICAS POR PAGAR	0.00
32222	Disminución de Documentos por Pagar a Largo Plazo	0.00
322221	DOCUMENTOS COMERCIALES POR PAGAR	0.00
322222	DOCUMENTOS CON CONTRATISTAS POR OBRAS PÚBLICAS POR PAGAR	0.00
322223	OTROS DOCUMENTOS POR PAGAR	0.00
32223	Conversión de Deuda Pública de Largo Plazo en Porción Circulante	0.00
322231	Conversión de títulos y valores de largo plazo en corto plazo	0.00
3222311	Porción de corto plazo de títulos y valores de la deuda pública interna	0.00
3222312	Porción de corto plazo de títulos y valores de la deuda pública externa	0.00
322232	Conversión de préstamos de largo plazo en corto plazo	0.00
3222321	Porción a corto plazo de préstamos de la deuda pública interna	0.00
3222322	Porción a corto plazo de préstamos de la deuda pública externa	0.00
32224	Disminución de Otros Pasivos de Largo Plazo	0.00
322241	PASIVOS DIFERIDOS	0.00
322242	FONDOS Y BIENES DE TERCEROS EN GARANTÍA Y/O ADMINISTRACIÓN	0.00
322243	OTROS PASIVOS	0.00
323	Disminución de Patrimonio	399,812,414.76
3999	TOTAL APLICACIONES FINANCIERAS	464,843,478.54



Municipio de Apodaca Nuevo León
Estado Analítico del Ejercicio del Presupuesto de Egresos
Clasificación por Tipo de Gasto y fuente de Financiamiento
 Informe Acumulado al 31 de Diciembre del 2020



Concepto	E G R E S O S					Sub-Ejercicio 6 = (3 - 4)
	Aprobado	Ampliaciones/ (Reducciones)	Modificado	Devengado	Pagado	
	1	2	3 = (1 + 2)	4	5	
TOTAL GENERAL	2,493,339,191.31	391,105,066.62	2,884,444,257.93	2,716,667,775.68	2,570,885,720.20	167,776,482.25
12. Financiamientos Internos	206,633,674.66	3,625,756.66	210,259,431.32	192,408,463.08	192,408,463.08	17,850,968.24
1. Gasto Corriente	0.00	29,464.00	29,464.00	29,464.00	29,464.00	0.00
2. Gasto de Capital	206,633,674.66	3,596,292.66	210,229,967.32	192,378,999.08	192,378,999.08	17,850,968.24
14. Ingresos Propios	1,018,848,082.69	213,693,739.45	1,232,541,822.14	1,154,700,345.91	1,049,373,228.18	77,841,476.23
1. Gasto Corriente	845,814,680.00	-3,481,900.55	842,332,779.45	766,121,704.46	681,831,604.51	76,211,074.99
2. Gasto de Capital	132,666,159.69	-3,432,381.31	129,233,778.38	128,857,312.94	118,311,440.40	376,465.44
3. Amortización de la deuda y disminución de pasivos	0.00	210,914,880.63	210,914,880.63	210,914,880.63	209,225,595.83	0.00
4. Pensiones y Jubilaciones	40,367,243.00	9,693,140.68	50,060,383.68	48,806,447.88	40,004,587.44	1,253,935.80
15. Recursos Federales	553,680,036.00	21,323,804.91	575,003,840.91	570,420,969.34	552,120,486.96	4,582,871.57
1. Gasto Corriente	513,992,090.00	14,322,714.84	528,314,804.84	525,802,116.34	507,541,633.96	2,512,688.50
4. Pensiones y Jubilaciones	39,687,946.00	7,001,090.07	46,689,036.07	44,618,853.00	44,578,853.00	2,070,183.07
16. Recursos Estatales	264,819,311.96	124,308,305.09	389,127,617.05	321,807,790.94	315,743,488.60	67,319,826.11
1. Gasto Corriente	128,417,496.00	7,156,334.24	135,573,830.24	127,271,265.00	121,206,962.66	8,302,565.24
2. Gasto de Capital	136,401,815.96	117,151,970.85	253,553,786.81	194,536,525.94	194,536,525.94	59,017,260.87
25. Recursos Federales	449,358,086.00	28,153,460.51	477,511,546.51	477,330,206.41	461,240,053.38	181,340.10
1. Gasto Corriente	322,462,738.00	29,016,980.56	351,479,718.56	351,473,872.23	339,253,433.39	5,846.33
2. Gasto de Capital	37,438,910.00	687,094.29	38,126,004.29	37,950,510.52	34,566,550.14	175,493.77
3. Amortización de la deuda y disminución de pasivos	89,456,438.00	-1,550,614.34	87,905,823.66	87,905,823.66	87,420,069.85	0.00



Municipio de Apodaca Nuevo León
Presupuesto de Egresos para el Ejercicio Fiscal 2020
Clasificador por Objeto del Gasto



APODACA
 CAPITAL INDUSTRIAL DE NUEVO LEÓN

RAMO / FONDO / CONCEPTO DEL GASTO	AUTORIZADO	MODIFICADO	DEVENGADO	PAGADO
TOTAL GENERAL	2,493,339,191.31	2,884,444,257.93	2,716,667,775.68	2,570,885,720.20
04 Gobernación	0.00	15,211,953.67	15,211,953.65	15,211,953.65
R04 FORTASEG Subsidio a los Mpios y DTFD EF Func Seg Pub	0.00	15,211,953.67	15,211,953.65	15,211,953.65
Productos Quimicos, Farmaceuticos y de Laboratorio	0.00	193,128.00	193,128.00	193,128.00
Vestuario, Blancos, Prendas de Proteccion y Articulos Deportivos	0.00	7,669,122.43	7,669,122.43	7,669,122.43
Materiales y Suministros para Seguridad	0.00	2,125,340.83	2,125,340.83	2,125,340.83
Servicios Profesionales, Cientificos, Tecnicos y Otros Servicios	0.00	3,133,813.60	3,133,813.58	3,133,813.58
Equipo de Defensa y Seguridad	0.00	2,090,548.81	2,090,548.81	2,090,548.81
23 Provisiones Salariales y Económicas	0.00	20.88	20.88	20.88
R23 FORTALECE	0.00	6.96	6.96	6.96
Servicios Financieros, Bancarios y Comerciales	0.00	6.96	6.96	6.96
R23 Programas Regionales	0.00	13.92	13.92	13.92
Servicios Financieros, Bancarios y Comerciales	0.00	13.92	13.92	13.92
28 Participaciones a Entidades Federativas y Municipios	553,680,036.00	575,003,840.91	570,420,969.34	552,120,486.96
R28 PARTICIPACIONES FEDERALES	553,680,036.00	575,003,840.91	570,420,969.34	552,120,486.96
Remuneraciones al Personal de Caracter Permanente	351,284,451.00	354,190,146.36	352,727,371.00	352,727,371.00
Remuneraciones Adicionales y Especiales	61,657,368.00	70,857,270.61	68,319,629.00	68,319,629.00
Seguridad Social	588,068.00	635,884.00	626,897.00	626,897.00
Otras Prestaciones Sociales y Economicas	55,843,482.00	61,957,067.60	61,383,600.00	61,343,600.00
Pago de Estimulos a Servidores Publicos	10,806,667.00	11,527,678.00	11,527,678.00	11,527,678.00
Servicios de Instalacion, Reparacion, Mantenimiento y Conservacion	73,500,000.00	75,835,794.34	75,835,794.34	57,575,311.96
33 Aportaciones Federales para Entidades Federativas y Municipios	449,358,086.00	462,299,571.96	462,118,231.88	446,028,078.85
R33 F Infraestructura Social Municipal	37,499,630.00	35,870,151.20	35,693,031.76	32,309,071.38
Servicios Profesionales, Cientificos, Tecnicos y Otros Servicios	60,000.00	60,000.00	59,094.33	59,094.33
Servicios Financieros, Bancarios y Comerciales	720.00	859.20	139.20	139.20
Obra Pública en Bienes de Dominio Público	37,438,910.00	35,809,292.00	35,633,798.23	32,249,837.85
R33 F Fortalecimiento Municipios y DF	411,858,456.00	426,429,420.76	426,425,200.12	413,719,007.47
Remuneraciones al Personal de Caracter Permanente	234,588,160.00	230,002,343.44	230,002,343.44	230,002,343.44
Remuneraciones Adicionales y Especiales	37,020,674.00	41,729,431.61	41,729,431.61	41,729,431.61
Seguridad Social	13,880,000.00	14,016,809.36	14,016,809.36	14,016,809.36
Otras Prestaciones Sociales y Economicas	4,456,552.00	4,395,861.56	4,391,640.92	4,391,640.92
Pago de Estimulos a Servidores Publicos	102,792.00	109,642.00	109,642.00	109,642.00
Materiales y Articulos de Construccion y de Reparacion	0.00	1,969,877.71	1,969,877.71	0.00
Combustibles, Lubricantes y Aditivos	0.00	9,165,132.20	9,165,132.20	4,738,051.02
Vestuario, Blancos, Prendas de Proteccion y Articulos Deportivos	1,130,000.00	512,375.48	512,375.48	283,623.48
Materiales y Suministros para Seguridad	0.00	126,015.69	126,015.69	126,015.69
Herramientas, Refacciones y Accesorios Menores	0.00	3,800,794.59	3,800,794.59	0.00
Servicios Basicos	25,000,000.00	21,372,806.61	21,372,806.61	21,372,806.61



Municipio de Apodaca Nuevo León
Presupuesto de Egresos para el Ejercicio Fiscal 2020
Clasificador por Objeto del Gasto



APODACA
 CAPITAL INDUSTRIAL DE NUEVO LEÓN

RAMO / FONDO / CONCEPTO DEL GASTO	AUTORIZADO	MODIFICADO	DEVENGADO	PAGADO
Servicios de Arrendamiento	0.00	4,767,576.30	4,767,576.30	2,973,642.94
Servicios Profesionales, Cientificos, Tecnicos y Otros Servicios	150,000.00	96,976.00	96,976.00	96,976.00
Servicios Financieros, Bancarios y Comerciales	2,993,840.00	3,631,798.03	3,631,798.03	3,631,798.03
Otros Servicios Generales	480,000.00	0.00	0.00	0.00
Ayudas Sociales	2,600,000.00	2,600,000.00	2,600,000.00	2,600,000.00
Equipo de Defensa y Seguridad	0.00	226,156.52	226,156.52	226,156.52
Amortizacion de la Deuda Pública	4,484,592.00	16,704,724.03	16,704,724.03	16,704,724.03
Intereses de la Deuda Pública	27,577,904.00	18,261,943.27	18,261,943.27	18,261,943.27
Adeudos de Ejercicios Fiscales Anteriores (ADEFAS)	57,393,942.00	52,939,156.36	52,939,156.36	52,453,402.55
FE Fondo Estatal	264,819,311.96	389,127,617.05	321,807,790.94	315,743,488.60
FE ALERTA DE GENERO MUNICIPAL	992,491.06	5,192,010.32	3,142,008.82	3,142,008.82
Otras Prestaciones Sociales y Economicas	0.00	970,760.22	970,760.11	970,760.11
Materiales de Administracion, Emision de Documentos y Articulos Oficiales	0.00	97,860.00	97,860.00	97,860.00
Materiales y Articulos de Construccion y de Reparacion	0.00	31,610.00	31,610.00	31,610.00
Herramientas, Refacciones y Accesorios Menores	0.00	68,383.06	68,383.06	68,383.06
Servicios Profesionales, Cientificos, Tecnicos y Otros Servicios	0.00	522,000.00	522,000.00	522,000.00
Servicios de Instalacion, Reparacion, Mantenimiento y Conservacion	0.00	10,208.00	10,208.00	10,208.00
Mobiliario y Equipo de Administracion	0.00	193,516.18	193,516.18	193,516.18
Maquinaria, Otros Equipos y Herramientas	0.00	255,181.80	255,181.80	255,181.80
Obra Pública en Bienes Propios	992,491.06	3,042,491.06	992,489.67	992,489.67
FE DERECHO DE ALCOHOLES	1,141,954.00	1,141,954.00	0.00	0.00
Servicios de Instalacion, Reparacion, Mantenimiento y Conservacion	1,141,954.00	1,141,954.00	0.00	0.00
FE FONDOS DESCENTRALIZADOS ESPECIFICOS	15,404,540.24	106,100,490.24	64,252,207.52	64,252,207.52
Obra Pública en Bienes de Dominio Público	0.00	60,695,950.00	29,818,366.94	29,818,366.94
Obra Pública en Bienes Propios	15,404,540.24	45,404,540.24	34,433,840.58	34,433,840.58
FE OTROS INCENTIVOS ECONOMICOS	5,212,116.00	6,596,531.74	6,183,742.54	5,808,000.55
Materiales y Articulos de Construccion y de Reparacion	5,212,116.00	3,896,531.74	3,651,271.48	3,275,529.49
Herramientas, Refacciones y Accesorios Menores	0.00	2,700,000.00	2,532,471.06	2,532,471.06
FE Fondos Descentralizados	23,828,659.96	27,672,213.72	24,493,781.48	24,493,781.48
Servicios Profesionales, Cientificos, Tecnicos y Otros Servicios	0.00	60,900.00	60,900.00	60,900.00
Servicios de Instalacion, Reparacion, Mantenimiento y Conservacion	0.00	1,414,513.58	1,413,513.58	1,413,513.58
Obra Pública en Bienes de Dominio Público	23,828,659.96	24,035,241.03	21,021,468.18	21,021,468.18
Obra Pública en Bienes Propios	0.00	2,161,559.11	1,997,899.72	1,997,899.72
FE FONDO DESARROLLO MUNICIPAL	49,350,032.95	43,641,244.49	40,048,107.77	40,048,107.77
Productos Quimicos, Farmaceuticos y de Laboratorio	0.00	84,796.00	84,796.00	84,796.00
Servicios Profesionales, Cientificos, Tecnicos y Otros Servicios	0.00	264,480.00	264,480.00	264,480.00
Servicios Financieros, Bancarios y Comerciales	0.00	111.36	83.52	83.52
Servicios de Instalacion, Reparacion, Mantenimiento y Conservacion	0.00	1,562,031.85	1,562,031.85	1,562,031.85



Municipio de Apodaca Nuevo León
Presupuesto de Egresos para el Ejercicio Fiscal 2020
Clasificador por Objeto del Gasto



APODACA
 CAPITAL INDUSTRIAL DE NUEVO LEÓN

RAMO / FONDO / CONCEPTO DEL GASTO	AUTORIZADO	MODIFICADO	DEVENGADO	PAGADO
Ayudas Sociales	0.00	13,025,102.64	12,987,305.80	12,987,305.80
Obra Pública en Bienes de Dominio Público	49,350,032.95	28,704,722.64	25,149,410.60	25,149,410.60
FE F Descentralizados Seguridad Publica	41,120,455.00	50,140,443.12	46,924,110.53	42,677,935.62
Materiales y Articulos de Construccion y de Reparacion	14,820,000.00	16,271,271.08	15,537,546.05	14,115,651.43
Combustibles, Lubricantes y Aditivos	15,600,000.00	13,839,066.98	13,647,329.92	12,903,340.82
Vestuario, Blancos, Prendas de Proteccion y Articulos Deportivos	0.00	406,364.18	394,528.23	394,528.23
Herramientas, Refacciones y Accesorios Menores	1,980,000.00	3,382,544.00	3,307,615.71	3,033,503.35
Servicios Basicos	0.00	540,418.00	511,525.20	337,838.40
Servicios de Arrendamiento	0.00	1,803,076.78	1,803,076.77	1,803,076.77
Servicios Financieros, Bancarios y Comerciales	0.00	306.96	278.40	278.40
Servicios de Instalacion, Reparacion, Mantenimiento y Conservacion	8,720,455.00	8,639,203.00	8,558,220.56	6,925,728.53
Vehiculos y Equipo de Transporte	0.00	5,258,192.14	3,163,989.69	3,163,989.69
FE FONDO PARA PROYECTOS DE INFRAEST. MUNICIPAL	5,913,464.54	28,107,530.38	23,197,990.58	23,197,990.58
Servicios Financieros, Bancarios y Comerciales	0.00	201.84	201.84	201.84
Servicios de Instalacion, Reparacion, Mantenimiento y Conservacion	0.00	203,244.00	203,243.60	203,243.60
Obra Pública en Bienes de Dominio Público	4,686,505.97	21,758,532.82	20,357,931.89	20,357,931.89
Obra Pública en Bienes Propios	1,226,958.57	6,145,551.72	2,636,613.25	2,636,613.25
FE FONDO DE SEGURIDAD PARA MUNICIPIOS	60,843,216.00	42,739,643.50	41,053,958.91	39,611,573.47
Materiales y Articulos de Construccion y de Reparacion	12,000,000.00	5,866,004.44	5,399,578.69	3,957,193.25
Combustibles, Lubricantes y Aditivos	15,000,000.00	6,308,157.25	6,085,779.79	6,085,779.79
Vestuario, Blancos, Prendas de Proteccion y Articulos Deportivos	420,000.00	0.00	0.00	0.00
Herramientas, Refacciones y Accesorios Menores	14,023,216.00	3,419,714.43	2,784,556.42	2,784,556.42
Servicios de Arrendamiento	1,800,000.00	2,040,277.60	2,040,277.60	2,040,277.60
Servicios Financieros, Bancarios y Comerciales	0.00	69.60	34.80	34.80
Servicios de Instalacion, Reparacion, Mantenimiento y Conservacion	17,600,000.00	2,327,816.72	2,066,128.20	2,066,128.20
Ayudas Sociales	0.00	14,934,900.00	14,934,900.00	14,934,900.00
Mobiliario y Equipo de Administracion	0.00	10,703.42	10,703.41	10,703.41
Vehiculos y Equipo de Transporte	0.00	7,832,000.04	7,732,000.00	7,732,000.00
FE Aportacion para ISN	20,099,755.00	22,653,240.00	22,539,172.00	22,539,172.00
Otros Servicios Generales	20,099,755.00	22,653,240.00	22,539,172.00	22,539,172.00
FE PROVISIONES ECONOMICAS	0.00	623,137.64	613,640.00	613,640.00
Productos Quimicos, Farmaceuticos y de Laboratorio	0.00	623,137.64	613,640.00	613,640.00
FE SIPINNA	0.00	5,946,652.81	1,988,997.00	1,988,997.00
Remuneraciones al Personal de Caracter Transitorio	0.00	5,491,108.40	1,876,231.00	1,876,231.00
Otras Prestaciones Sociales y Economicas	0.00	30,000.00	30,000.00	30,000.00
Herramientas, Refacciones y Accesorios Menores	0.00	26,711.32	0.00	0.00
Servicios de Instalacion, Reparacion, Mantenimiento y Conservacion	0.00	318,688.69	82,766.00	82,766.00
Mobiliario y Equipo de Administracion	0.00	80,144.40	0.00	0.00



Municipio de Apodaca Nuevo León
Presupuesto de Egresos para el Ejercicio Fiscal 2020
Clasificador por Objeto del Gasto



APODACA
 CAPITAL INDUSTRIAL DE NUEVO LEÓN

RAMO / FONDO / CONCEPTO DEL GASTO	AUTORIZADO	MODIFICADO	DEVENGADO	PAGADO
FE Fondo de Ultracrecimiento	40,912,627.21	48,572,525.09	47,370,073.79	47,370,073.79
Servicios Financieros, Bancarios y Comerciales	0.00	1,030.80	925.68	925.68
Servicios de Instalacion, Reparacion, Mantenimiento y Conservacion	0.00	335,402.96	335,402.96	335,402.96
Ayudas Sociales	0.00	260,631.12	260,631.12	260,631.12
Obra Pública en Bienes de Dominio Público	19,456,804.21	47,329,761.93	46,127,415.75	46,127,415.75
Obra Pública en Bienes Propios	21,455,823.00	645,698.28	645,698.28	645,698.28
FI Financiamiento	206,633,674.66	210,259,431.32	192,408,463.08	192,408,463.08
Financiamiento	206,633,674.66	210,259,431.32	192,408,463.08	192,408,463.08
Servicios de Instalacion, Reparacion, Mantenimiento y Conservacion	0.00	29,464.00	29,464.00	29,464.00
Obra Pública en Bienes de Dominio Público	206,633,674.66	210,229,967.32	192,378,999.08	192,378,999.08
RM Recurso Municipal	1,018,848,082.69	1,232,541,822.14	1,154,700,345.91	1,049,373,228.18
RM RECURSO MUNICIPAL	1,018,848,082.69	1,232,541,822.14	1,154,700,345.91	1,049,373,228.18
Remuneraciones al Personal de Caracter Permanente	0.00	3,034,779.40	3,034,779.40	3,034,779.40
Remuneraciones al Personal de Caracter Transitorio	29,915,578.00	29,943,302.00	29,422,085.00	29,422,085.00
Seguridad Social	10,160,355.00	10,454,995.00	9,932,024.30	9,932,024.30
Otras Prestaciones Sociales y Economicas	229,032,815.00	233,575,125.24	213,723,850.92	169,625,673.41
Materiales de Administracion, Emision de Documentos y Articulos Oficiales	10,296,966.00	10,810,880.81	10,001,267.27	7,438,227.83
Alimentos y Utensilios	727,636.00	778,285.33	610,841.34	543,539.27
Materiales y Articulos de Construccion y de Reparacion	38,916,316.00	30,368,894.75	28,773,399.40	22,038,575.88
Productos Quimicos, Farmaceuticos y de Laboratorio	533,651.00	4,523,934.29	4,322,311.50	4,256,251.66
Combustibles, Lubricantes y Aditivos	35,513,196.00	33,998,806.33	28,965,839.88	27,027,409.85
Vestuario, Blancos, Prendas de Proteccion y Articulos Deportivos	3,418,102.00	2,584,661.03	1,352,483.38	1,298,670.98
Herramientas, Refacciones y Accesorios Menores	29,698,809.00	22,255,663.65	18,655,902.49	17,724,080.81
Servicios Basicos	62,298,176.00	58,038,912.50	51,778,105.61	51,346,446.77
Servicios de Arrendamiento	19,918,640.00	20,447,319.90	18,666,370.61	17,350,515.75
Servicios Profesionales, Cientificos, Tecnicos y Otros Servicios	48,144,778.00	36,753,295.83	31,259,735.05	28,012,616.12
Servicios Financieros, Bancarios y Comerciales	6,462,887.00	6,766,740.22	6,731,494.11	6,731,494.11
Servicios de Instalacion, Reparacion, Mantenimiento y Conservacion	190,963,722.00	201,018,411.01	193,891,382.15	182,908,742.89
Servicios de Comunicacion Social y Publicidad	21,398,064.00	20,721,419.83	20,122,608.30	16,619,610.23
Servicios de Traslado y Viaticos	837,000.00	837,000.00	296,034.13	295,979.13
Servicios Oficiales	57,748,853.00	36,531,265.71	28,714,821.32	17,674,465.26
Otros Servicios Generales	2,346,550.00	10,446,550.00	9,309,840.27	9,279,568.27
Ayudas Sociales	87,779,829.00	118,203,720.30	105,103,775.91	99,036,235.03
Donativos	70,000.00	299,200.00	259,200.00	239,200.00
Mobiliario y Equipo de Administracion	670,000.00	2,169,601.09	2,163,827.26	1,844,812.76
Mobiliario y Equipo Educacional y Recreativo	300,000.00	578,274.27	578,273.26	431,823.26
Equipo e Instrumental Medico y de Laboratorio	0.00	449,326.92	449,326.91	449,326.91
Vehiculos y Equipo de Transporte	5,138,000.00	2,028,081.00	2,027,980.04	1,377,979.99



Municipio de Apodaca Nuevo León
Presupuesto de Egresos para el Ejercicio Fiscal 2020
Clasificador por Objeto del Gasto



APODACA
CAPITAL INDUSTRIAL DE NUEVO LEÓN

RAMO / FONDO / CONCEPTO DEL GASTO	AUTORIZADO	MODIFICADO	DEVENGADO	PAGADO
Maquinaria, Otros Equipos y Herramientas	2,930,000.00	3,470,348.93	3,468,394.78	3,289,954.07
Activos Intangibles	700,000.00	3,274,499.40	2,932,288.60	1,153,816.20
Obra Pública en Bienes de Dominio Público	117,973,349.03	110,988,042.12	110,962,348.82	103,488,853.94
Obra Pública en Bienes Propios	4,954,810.66	6,275,604.65	6,274,873.27	6,274,873.27
Amortización de la Deuda Pública	0.00	209,225,595.83	209,225,595.83	209,225,595.83
Adeudos de Ejercicios Fiscales Anteriores (ADEFAS)	0.00	1,689,284.80	1,689,284.80	0.00